



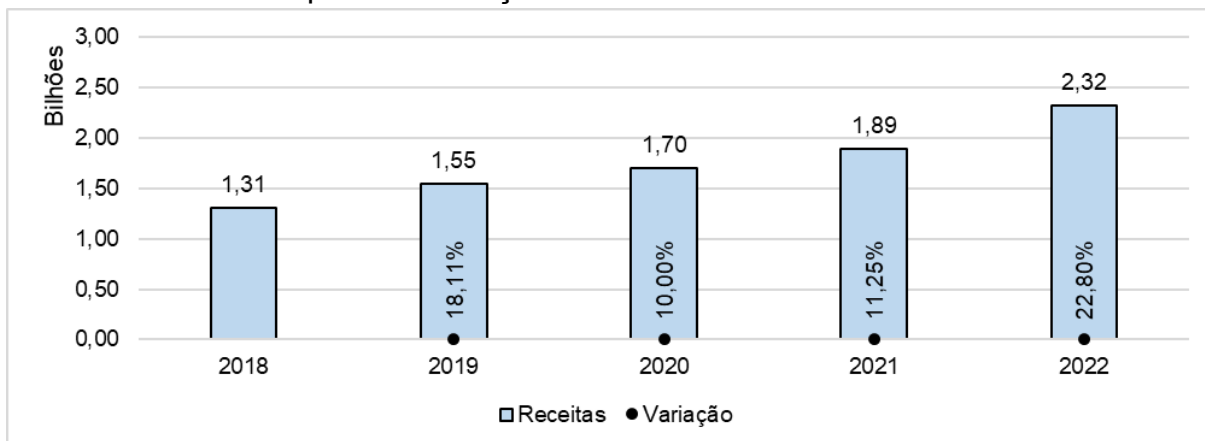
INFORMATIVO

AS DESPESAS DA REGIÃO SUL
DE SANTA CATARINA

As despesas da região sul de Santa Catarina

O Observatório de Desenvolvimento Socioeconômico e Inovação da UNESC analisou as despesas das associações de municípios do sul de Santa Catarina, divulgados pelo Sistema de Informações Contábeis e Fiscais do Setor Público Brasileiro (Siconfi), no período de 2018 até 2022. O Gráfico 01 ilustra as variações anuais, para a Associação dos Municípios da Região Carbonífera (AMREC).

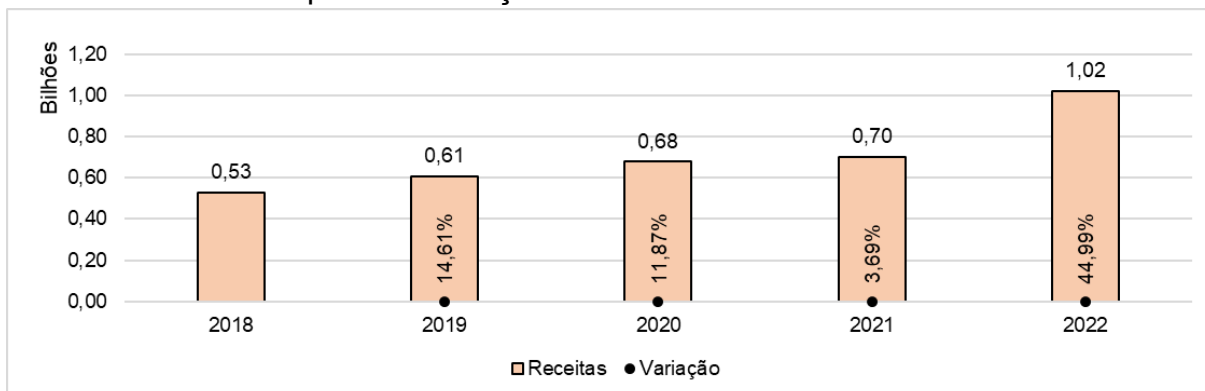
Gráfico 01 - Total despesas e variações da AMREC



Fonte: Adaptado de Siconfi (2023).

A Associação dos Municípios da Região Carbonífera (AMREC) registrou um crescimento percentual de 77,49% entre os anos de 2018 e 2022, com valores nominais de R\$ 1,31 bilhão e R\$ 2,32 bilhões, respectivamente. Dentro de todo o período analisado (2018-2022) o município de Forquilha apresentou o maior crescimento, 118,73%, alcançando valor de R\$ 152,56 milhões em 2022. Analisando especificamente 2022, Cocal do Sul teve o maior crescimento (58,04%) e totalizou R\$ 111,70 milhões. E Criciúma se destaca como o município com o maior valor de despesas, R\$ 1,14 bilhão, que representa 49,11% do total das despesas da AMREC.

Gráfico 02 - Total despesas e variações da AMESC

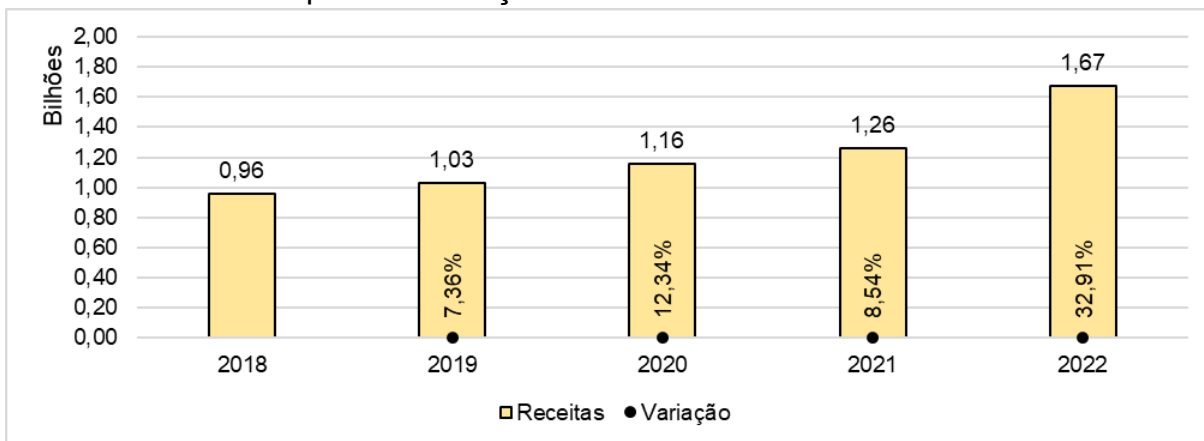


Fonte: Adaptado de Siconfi (2023).

A Associação dos Municípios do Extremo Sul Catarinense (AMESC) apresentou crescimento de 92,75% entre 2018 e 2022, alcançando um valor nominal de R\$ 1,02 bilhão. O município de Ermo teve o maior crescimento entre 2018 e

2022, com variação de 168,52% e despesas de R\$ 37,52 milhões em 2022. No último ano analisado, Passo de Torres se destaca com crescimento de 68,30% totalizando R\$ 61,47 milhões. Constatou-se que Araranguá apresentou a maior despesa da associação, totalizando R\$ 213,17 milhões, o que representa 20,92% do total das receitas da AMESC.

Gráfico 03 - Total despesas e variações da AMUREL



Fonte: Adaptado de Siconfi (2023).

A Associação de Municípios da Região de Laguna (AMUREL) apresentou despesas de R\$ 1,67 bilhão no ano de 2022, o crescimento foi de 73,98% entre 2018 e 2022. Pedras Grandes teve o maior crescimento da AMUREL no período com variação de 147,12%, em 2022 as despesas foram de R\$ 38,70 milhões. Em 2022, Sangão demonstrou o maior crescimento 66,50%, totalizando R\$ 62,18 milhões em 2022. Tubarão apresentou o maior valor de despesas da associação com um total de R\$ 414,19 milhões, representando 24,78% do total das despesas da AMUREL.

Equipe Técnica

Dr. Thiago Rocha Fabris;

Dra. Melissa Watanabe;

Geraldo B. Bergler Filho;

Pedro de A. Subtil;

Tamiris Viana Machado.

Agradecimento: Material elaborado com apoio do Edital 20/2022, da FAPESC.

Como citar: FABRIS, T. R.; WATANABE, M. (Org.). As despesas da região sul de Santa Catarina. 8 ed. OBDESI/UNESC. Criciúma, 2023. Disponível em: <http://observatorio.unesc.net/informativo>.

Referências

BRASIL. Ministério da Fazenda. Sistema de Informações Contábeis e Fiscais do Setor Público Brasileiro - Siconfi. Consultas às contas anuais. Brasília, DF: Ministério da Fazenda; 2023. Disponível em: <https://siconfi.tesouro.gov.br/siconfi/index.jsf>. Acesso em: 18 jul. 2023.

