

# INFORMATIVO

DADOS SOBRE EMPREGOS DA  
REGIÃO SUL DE SANTA  
CATARINA

SEGUNDO TRIMESTRE DE 2024

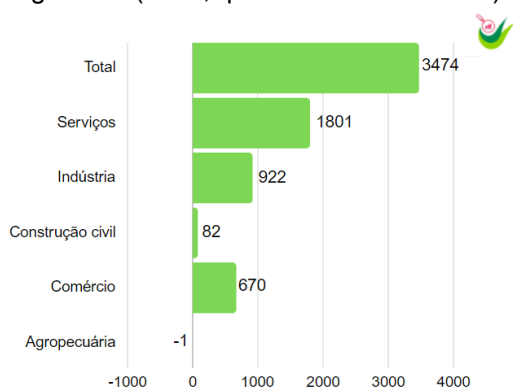


## Dados sobre Empregos da Região Sul de Santa Catarina Segundo trimestre de 2024

O Observatório de Desenvolvimento Socioeconômico e Inovação da UNESC apresenta os dados divulgados pelo Governo Federal por meio do Novo Caged (Novo Cadastro Geral de Empregados e Desempregados) acerca da empregabilidade nas Associações dos Municípios do Extremo Sul Catarinense (AMESC), da Região Carbonífera (AMREC) e a da Região de Laguna (AMUREL) em Santa Catarina no segundo trimestre de 2024.

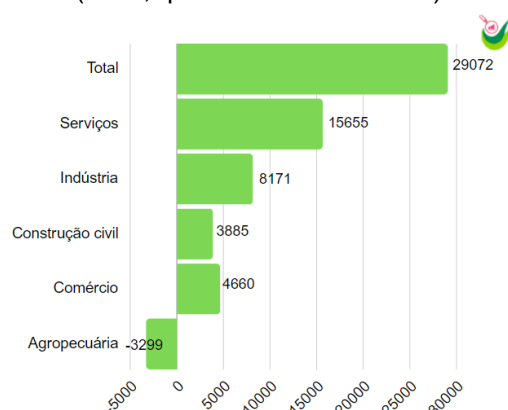
A região sul obteve saldo positivo de 3.474 empregos formais gerados no segundo trimestre de 2024, referentes aos meses de Abril, Maio e Junho, com destaque para os setores de Serviços e o setor Industrial, com saldo 1.801 e 922, respectivamente.

**Gráfico 01** – Geração de Empregos Setorial na Região Sul (2024; quantidade de vínculos)



Fonte: Adaptado de Novo Caged (2024).

**Gráfico 02** – Geração de Empregos Setorial Estadual (2024; quantidade de vínculos)

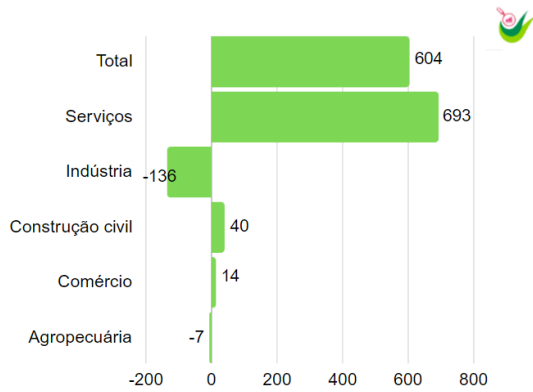


Fonte: Adaptado de Novo Caged (2024).

Dos 3.474 empregos formais gerados no segundo trimestre do ano, 51,84% representam o setor de Serviços, enquanto o Industrial, corresponde a cerca de 26%, seguido pelo Comércio (19,29%) e setor de Construção Civil (2,36%), o setor Agropecuário apresentou saldo negativo na região. Santa Catarina apresentou um saldo de empregos formais de 29.072, com destaque também, para os setores de Serviços e Industrial. No acumulado, os setores apresentaram saldo positivo, exceto o setor Agropecuário. É possível perceber que, a região Sul segue a tendência do estado em relação a empregabilidade por setor.

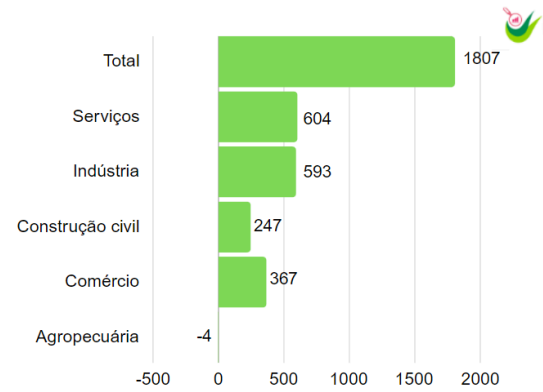
Os gráficos 03, 04 e 05 retratam o comportamento dos setores no quesito empregabilidade para cada uma das associações de municípios do sul de Santa Catarina.

**Gráfico 03 – Saldo por setor na AMESC (2024; quantidade de vínculos)**



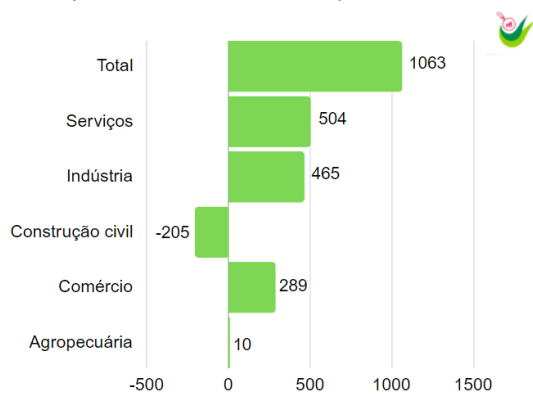
Fonte: Adaptado de Novo Caged (2024).

**Gráfico 05 – Saldo por setor na AMREC (2024; quantidade de vínculos)**



Fonte: Adaptado de Novo Caged (2024).

**Gráfico 04 – Saldo por setor na AMUREL (2024; quantidade de vínculos)**



Fonte: Adaptado de Novo Caged (2024).

A região da AMESC apresentou saldo negativo de empregos para os setores de Indústria e Agropecuária. A região da AMREC se destacou com o maior número de empregos e obteve saldo positivo nos setores, exceto o Agropecuário. Já a região da AMUREL apresentou saldo negativo somente no setor de Construção Civil. O setor de Serviços destacou-se positivamente em todas as regiões.

### Equipe Técnica

Dr. Thiago Rocha Fabris;

Dra. Melissa Watanabe;

Ma. Tamiris Viana Machado;

Isabelle Cesa Rovaris.

■ **Agradecimento:** Material elaborado com apoio da FAPESC.

■ **Como citar:**

FABRIS, T. R.; WATANABE, M. (Org.). **Dados sobre Empregos da Região Sul de Santa Catarina - Segundo trimestre de 2024**. Empregos 16 ed. OBDESI/UNESC. Criciúma, 2024. Disponível em: <http://observatorio.unesc.net/informativo>.

### Referências

BRASIL. Ministério do Trabalho e Emprego. Cadastro geral de empregados e desempregados. CAGED e NOVO CAGED, 2024. Disponível em: <http://pdet.mte.gov.br/novo-caged>. Acesso em: 05 set 2024.

