

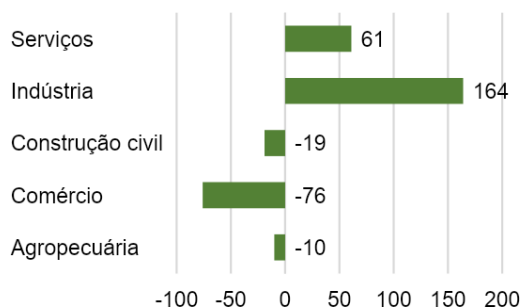
Empregos na Região Sul de Santa Catarina (AMESC, AMREC, AMUREL)

O Observatório de Desenvolvimento Socioeconômico e Inovação da UNESC apresenta os dados divulgados pelo Governo Federal por meio do Novo Caged (Novo Cadastro Geral de Empregados e Desempregados) acerca da empregabilidade nos municípios da região sul de Santa Catarina no mês de janeiro de 2023.

As mesorregiões da Associação dos Municípios do Extremo Sul Catarinense (AMESC), Associação dos Municípios da Região Carbonífera AMREC e a Associação de Municípios da Região de Laguna (AMUREL) obtiveram saldo positivo de 783 empregos formais gerados no mês de janeiro do ano de 2023, com destaque para os setores da Indústria e de Serviços, com saldo de 454 e 432, respectivamente. O setor de Comércio, por sua vez, apresentou saldo negativo de 265 no acumulado das regiões.

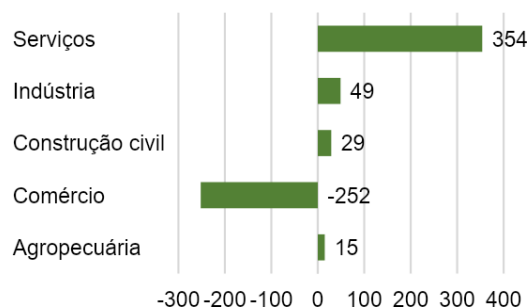
Os gráficos 01, 02 e 03 retratam o comportamento dos setores no quesito empregabilidade para cada uma das associações de municípios do sul de Santa Catarina.

Gráfico 01 – Saldo por setor na AMESC
(Jan/23; quantidade de vínculos)



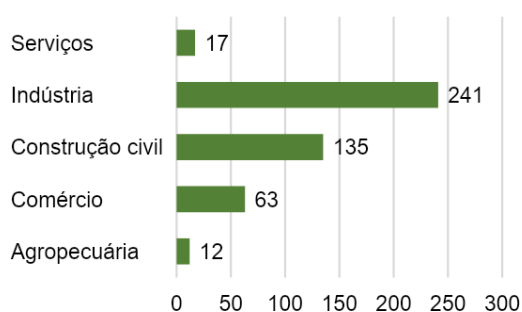
Fonte: Novo Caged (2023) adaptado pelo Observatório de Desenvolvimento Socioeconômico e Inovação da Unesc

Gráfico 03 – Saldo por setor na AMREC
(Jan/23; quantidade de vínculos)



Fonte: Novo Caged (2023) adaptado pelo Observatório de Desenvolvimento Socioeconômico e Inovação da Unesc

Gráfico 02 – Saldo por setor na AMUREL
(Jan/23; quantidade de vínculos)

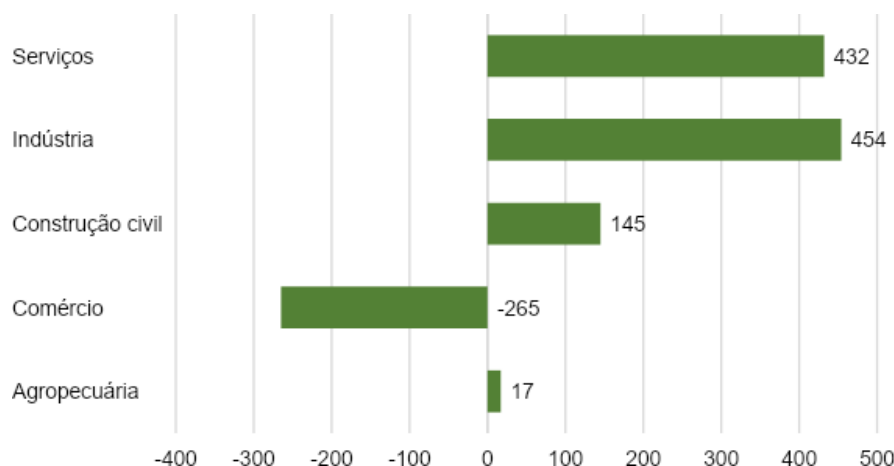


Fonte: Novo Caged (2023) adaptado pelo Observatório de Desenvolvimento Socioeconômico e Inovação da Unesc

A região da AMESC apresentou saldo positivo de emprego apenas para os setores Industriais e de Serviços. Já a região da AMREC obteve saldo negativo apenas no setor de Comércio, apresentando variação percentual de 12,99% entre desligados e admitidos. Por fim, a região da AMUREL se destaca com saldo positivo para todos os setores, com destaque para os setores da Indústria e da Construção civil.

O gráfico 04 apresenta a geração de empregos por setor na região sul de Santa Catarina.

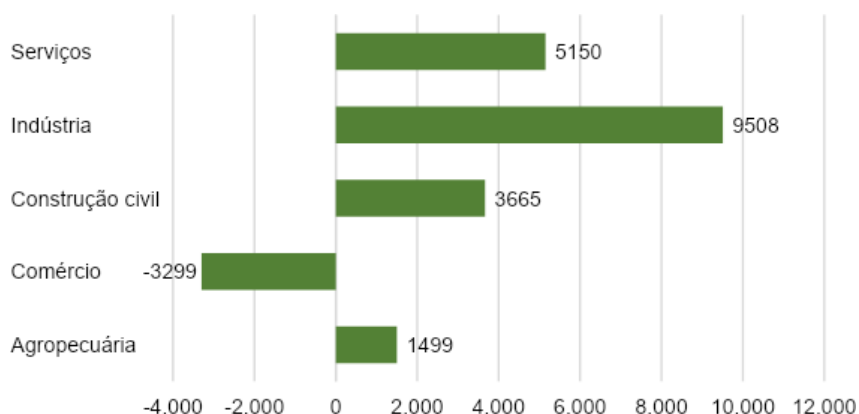
Gráfico 04 – Geração de Empregos Setorial na Região Sul (Jan/23; quantidade de vínculos)



Fonte: Novo Caged (2023) adaptado pelo Observatório de Desenvolvimento Socioeconômico e Inovação da Unesc

Conforme aponta o gráfico 04, dos 783 empregos formais gerados no mês de janeiro, 43% representam o setor da Indústria, enquanto o setor de Serviços representa uma parcela de 41%, seguido por Construção Civil (14%) e Agropecuária (2%). O gráfico 05 apresenta o saldo de empregos por setor em todo o estado de Santa Catarina.

Gráfico 05 – Geração de Empregos Setorial Estadual (Jan/23; quantidade de vínculos).





Fonte: Novo Caged (2023) adaptado pelo Observatório de Desenvolvimento Socioeconômico e Inovação da Unesc

Conforme apresentado no gráfico 05, Santa Catarina obteve um saldo de empregos formais gerados de 16.523 no mês de janeiro de 2023, dos quais destacam-se os setores de Indústria e Serviços com maiores saldos, e o setor de Comércio, sendo o único a apresentar saldo negativo. É possível perceber que, no acumulado, a região Sul segue a tendência do estado em relação a empregabilidade por setor.

Referências:

BRASIL. Ministério do Trabalho e Emprego. Cadastro geral de empregados e desempregados. CAGED e NOVO CAGED, 2022. Disponível em: <http://pdet.mte.gov.br/novo-caged>. Acesso em: 30 mar. 2023.

Como citar: FABRIS, T. R.; WATANABE, M. (Org.). Informativo de Empregos [Empregos na região sul de Santa Catarina (AMESC, AMREC, AMUREL)]. 5 ed. OBDESI/UNESC. Criciúma, 2023. Disponível em: <http://observatorio.unesc.net/informativo>.

Material elaborado com apoio do Edital 20/2022, da FAPESC.

Dr. Thiago Rocha Fabris ;
Dra. Melissa Watanabe;
Bolsista: Isabelle Rovaris
Igor Martelo Olsson
Geraldo Bittencourt Bergler Filho
Tamiris Viana Machado
Nicole Vitor Gomes
observatorio@unesc.net

