

INFORMATIVO

EMPREGOS NA REGIÃO SUL DE
SANTA CATARINA
(AMESC, AMREC, AMUREL) –
AGOSTO, SETEMBRO E
OUTUBRO

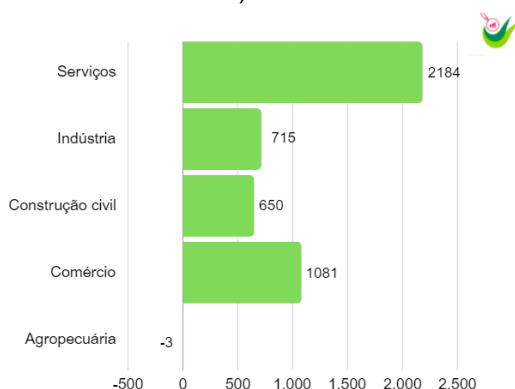


Empregos na região sul de Santa Catarina (AMESC, AMREC, AMUREL) – agosto, setembro e outubro

O Observatório de Desenvolvimento Socioeconômico e Inovação da UNESC apresenta os dados divulgados pelo Governo Federal por meio do Novo Caged (Novo Cadastro Geral de Empregados e Desempregados) acerca da empregabilidade nas Associações dos Municípios do Extremo Sul Catarinense (AMESC), da Região Carbonífera (AMREC) e a da Região de Laguna (AMUREL) em Santa Catarina nos meses de agosto, setembro e outubro de 2023.

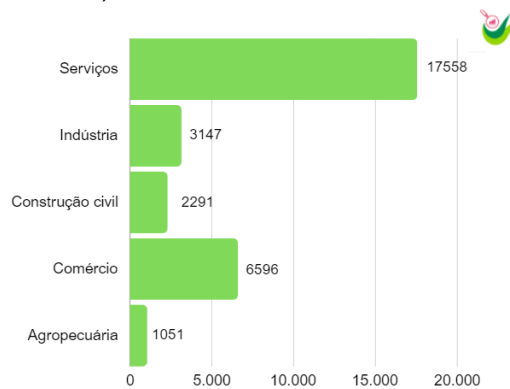
A região sul obteve saldo positivo de 4.627 empregos formais gerados no trimestre, do ano de 2023, com destaque para os setores de Serviços e de Comércio, com saldo de 2.184 e 1.081, respectivamente. O setor Agropecuário foi o único a apresentar saldo negativo no acumulado das regiões (-3).

Gráfico 01 – Geração de Empregos Setorial na Região Sul (Ago/23, Set/23 e Out/23; quantidade de vínculos)



Fonte: Adaptado de Novo Caged (2023).

Gráfico 02 – Geração de Empregos Setorial Estadual (Ago/23, Set/23 e Out/23; quantidade de vínculos)

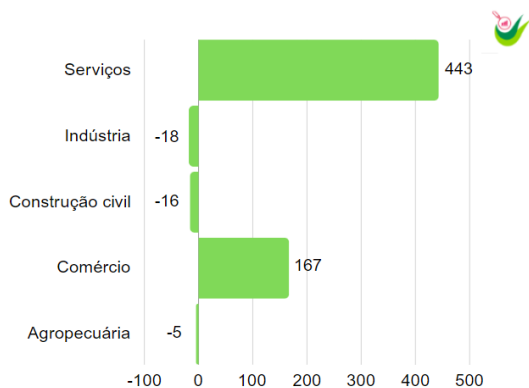


Fonte: Adaptado de Novo Caged (2023).

Dos 4.624 empregos formais gerados no trimestre, 47,17% representam o setor de Serviços, enquanto o de Comércio corresponde uma parcela de 23,35%, seguido pela Indústria (15,44%) e Construção Civil (14,04%). Santa Catarina apresentou um saldo de empregos formais de 30.643, com 6.730 em agosto, 11.882 em setembro e 12.031 em outubro. No acumulado, todos os setores apresentaram saldo positivo, com destaque para os setores de Serviços e Comércio. É possível perceber que, no acumulado, a região Sul segue a tendência do Estado em relação a empregabilidade por setor.

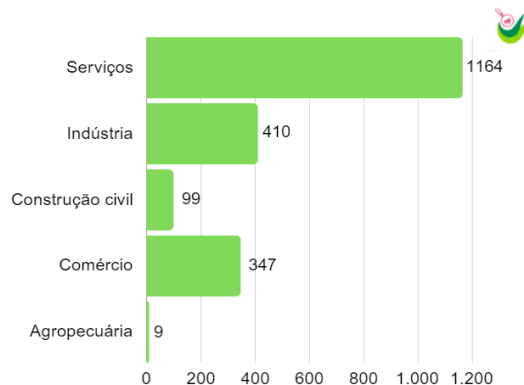
Os gráficos 03, 04 e 05 retratam o comportamento dos setores no quesito empregabilidade para cada uma das associações de municípios do sul de Santa Catarina.

Gráfico 03 – Saldo por setor na AMESC (Ago/23, Set/23 e Out/23; quantidade de vínculos)



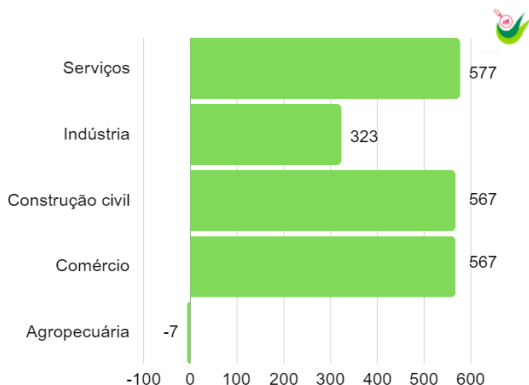
Fonte: Adaptado de Novo Caged (2023).

Gráfico 05 – Saldo por setor na AMREC (Ago/23, Set/23 e Out/23; quantidade de vínculos)



Fonte: Adaptado de Novo Caged (2023).

Gráfico 04 – Saldo por setor na AMUREL (Ago/23, Set/23 e Out/23; quantidade de vínculos)



Fonte: Adaptado de Novo Caged (2023).

A região da AMESC apresentou saldo negativo de empregos na maioria dos setores, exceto nos setores de Serviços e Comércio. A região da AMREC, por sua vez, obteve saldo positivo em todos os setores. Por fim, a região da AMUREL obteve saldo negativo apenas no setor Agropecuário, com o setor de Serviços destacando-se positivamente em todas as regiões.

Equipe Técnica

Dr. Thiago Rocha Fabris;

Dra. Melissa Watanabe;

Isabelle Cesa Rovaris;

Geraldo Bittencourt Bergler Filho;

Ma. Tamiris Viana Machado.

Agradecimento: Material elaborado com apoio do Edital 20/2022, da FAPESC.

Como citar: FABRIS, T. R.; WATANABE, M. (Org.). **Empregos na região sul de Santa Catarina (AMESC, AMREC, AMUREL) – agosto, setembro e outubro.** Empregos 9 ed. OBDESI/UNESC. Criciúma, 2023. Disponível em: <http://observatorio.unesc.net/informativo>.

Referências

BRASIL. Ministério do Trabalho e Emprego. Cadastro geral de empregados e desempregados. CAGED e NOVO CAGED, 2023. Disponível em: <http://pdet.mte.gov.br/novo-caged>. Acesso em: 11 set. 2023.

