

# PLANO DE DESENVOLVIMENTO DE PRAIA GRANDE

SEU MUNICÍPIO  
VOANDO  
MAIS ALTO

Localizado na AMESC, Praia Grande conta com 7.305 habitantes distribuídos em mais de 284 km<sup>2</sup>. Com Produto Interno Bruto de, aproximadamente, 169,48 milhões (2019) e PIB per Capita de 23,15 mil reais (2019), a cidade conta com receitas anuais que superam a grandeza de 37,18 milhões de reais (2020), enquanto as despesas beiram os 30,63 milhões de reais (2020).

## ECONOMIA<sup>2019</sup>

produto interno bruto  
**169,48 MILHÕES**

valor adicionado bruto  
**R\$ 157,84 milhões**

impostos líq. e subsídios  
**R\$ 11,64 milhões**

APROXIMADAMENTE, **51,12%** DO VALOR ADICIONADO BRUTO É COMPOSTO PELO SETOR DE SERVIÇOS

## POPULAÇÃO<sup>2021</sup>



habitantes  
**7.305**



empregos formais  
**1.401**

## EMPREGO<sup>Jan/2022</sup>

## CONTAS PÚBLICAS<sup>2020</sup>

**R\$ 37,18 milhões**

receitas anuais

**R\$ 30,63 milhões**

despesas anuais

**R\$ 23.157**  
PIB per Capita<sup>2019</sup>

**359**  
Estabelecimentos<sup>2020</sup>

**1,9 S.M.**  
Salário médio mensal<sup>2019</sup>

# PLANO DE DESENVOLVIMENTO DE PRAIA GRANDE

SEU MUNICÍPIO  
VOANDO  
MAIS ALTO

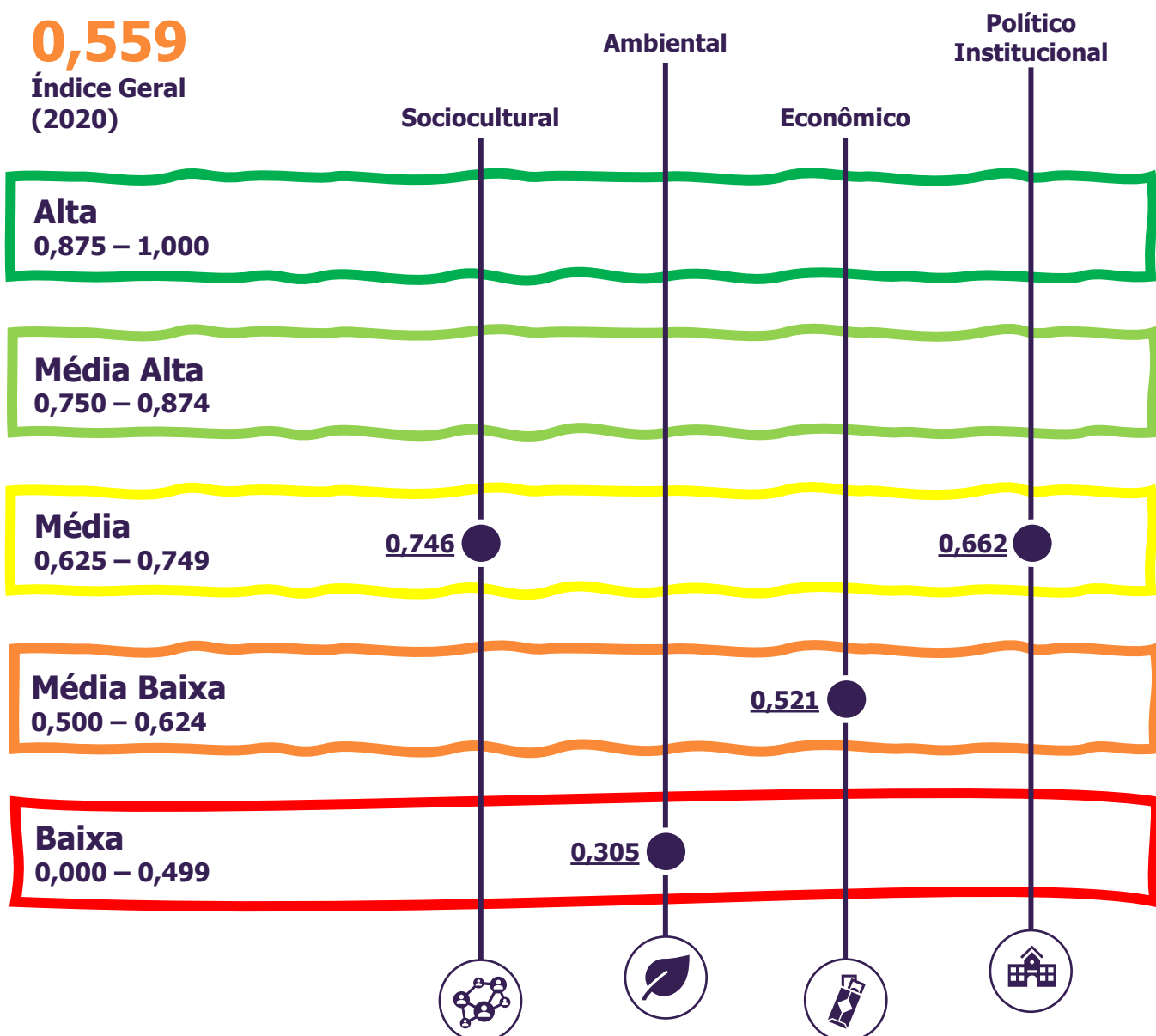
## Índices de Desenvolvimento

Índice de Desenvolvimento **Municipal Sustentável**

O Índice de Desenvolvimento Municipal Sustentável (IDMS) “é uma ferramenta construída a partir de uma série de indicadores considerados fundamentais para diagnosticar o grau de desenvolvimento de um território”. É composto pelas dimensões sociocultural, ambiental, econômica e político-institucional. Quanto mais próximo de um (1) for o IDMS, maior o desenvolvimento da região analisada.

**0,559**

Índice Geral  
(2020)



Fonte: IBGE (2010), SIDEMS (2021), CNM (2021), PNUD (2021) – adaptado pelo Observatório de Desenvolvimento Socioeconômico e Inovação da UNESC

Observatório de Desenvolvimento Socioeconômico e Inovação

Publicado em 11 de abril de 2022



# PLANO DE DESENVOLVIMENTO DE PRAIA GRANDE

## Índices de Desenvolvimento

Índice de Desenvolvimento **Humano Municipal**

SEU MUNICÍPIO  
VOANDO  
MAIS ALTO



Por sua vez, o Índice de Desenvolvimento Humano Municipal (IDHM) “é uma medida composta de indicadores de três dimensões do desenvolvimento humano: longevidade, educação e renda”. Da mesma forma como o IDMS, quanto mais próximo de um (1) for o IDHM maior o desenvolvimento do território analisado.

**0,718**

Índice Geral  
(2010)

**Muito Alto**  
0,800 – 1,000

**Alto**  
0,700 – 0,799

**Médio**  
0,600 – 0,699

**Baixo**  
0,500 – 0,599

**Muito Baixo**  
0,000 – 0,499

Renda

0,840

Educação

0,636

Longevidade

0,692



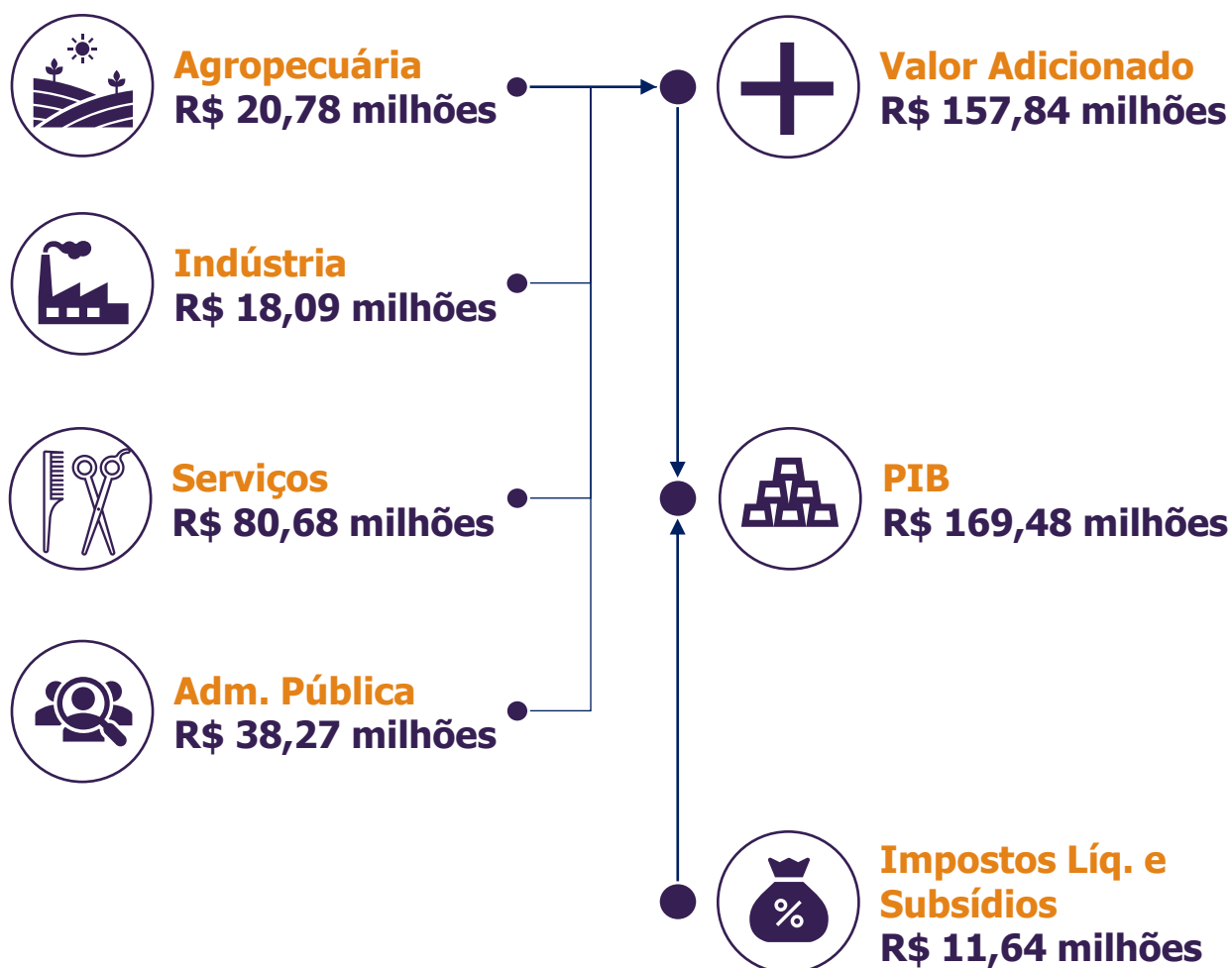
# PLANO DE DESENVOLVIMENTO DE PRAIA GRANDE

## Informações Socioeconômicas Produto Interno Bruto

SEU MUNICÍPIO  
VOANDO  
MAIS ALTO

O Produto Interno Bruto (PIB) de R\$ 169,48 milhões, contabilizado para o município de Praia Grande em 2019, é composto por duas contas principais: a de impostos líquidos e subsídios (R\$ 11,64 milhões) e a referente ao valor adicionado bruto (R\$ 157,84 milhões). O valor adicionado considera a agropecuária (R\$ 20,78 milhões), as atividades industriais (R\$ 18,09 milhões), a administração pública (R\$ 38,27 milhões) e o setor de serviços com (R\$ 80,68 milhões).

### PIB 2019



# PLANO DE DESENVOLVIMENTO DE PRAIA GRANDE

## Informações Socioeconômicas Exportações e Importações

SEU MUNICÍPIO  
VOANDO  
MAIS ALTO

O comércio internacional é composto pelas exportações e importações. Quanto as exportações da cidade, em 2021, destacam-se o comércio de vidro (US\$ 26,97 mil), ferro fundido (US\$ 12,43 mil), ferramentas (US\$ 4,1 mil) e plásticos (US\$ 81). Não foram contabilizadas importações.

### Exportações

2021



**Vidro**  
US\$ 26,97 mil



**Ferro Fundido**  
US\$ 12,43 mil



**Ferramentas**  
US\$ 4,1 mil



**Plásticos**  
US\$ 81

### Principais Destinos



Uruguai



Paraguai



# PLANO DE DESENVOLVIMENTO DE PRAIA GRANDE

## Informações Socioeconômicas

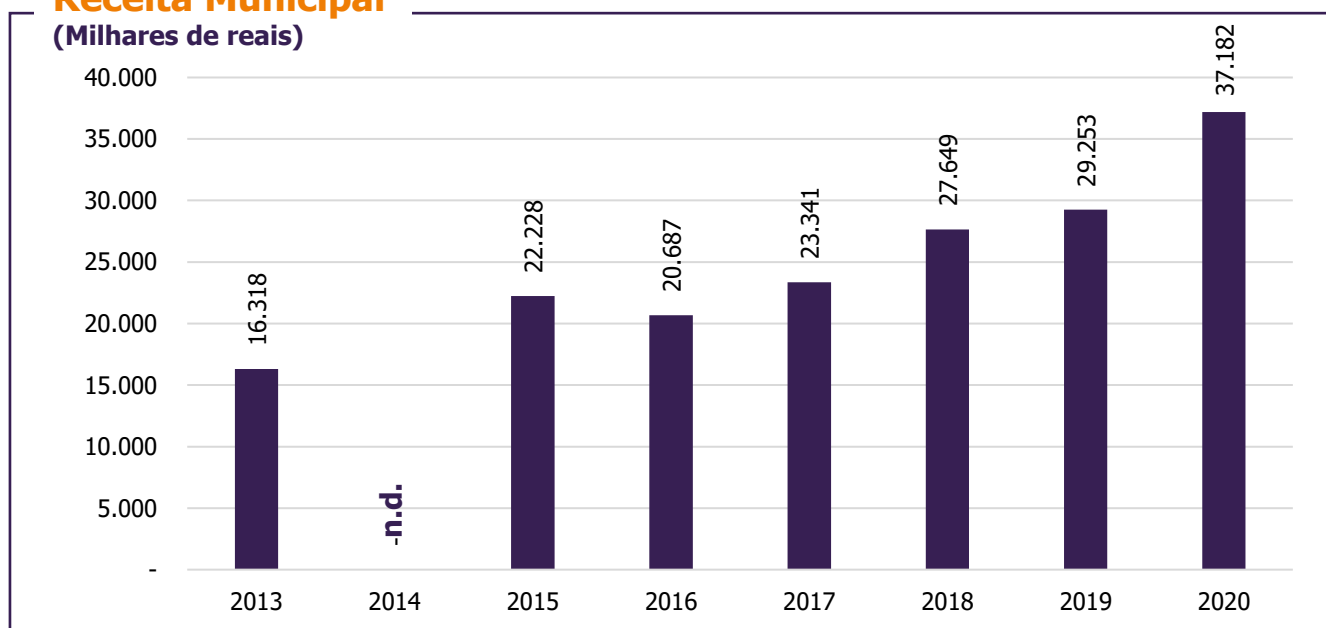
### Receitas Municipais

SEU MUNICÍPIO  
VOANDO  
MAIS ALTO



Quanto ao histórico recente de arrecadação, relacionado as contas públicas, Praia Grande contabilizou R\$ 37,18 milhões em 2020, uma variação de 127,8% quando considerado o montante de R\$ 16,31 milhões arrecadados em 2013 a valores correntes.

### Receita Municipal (Milhares de reais)



# PLANO DE DESENVOLVIMENTO DE PRAIA GRANDE

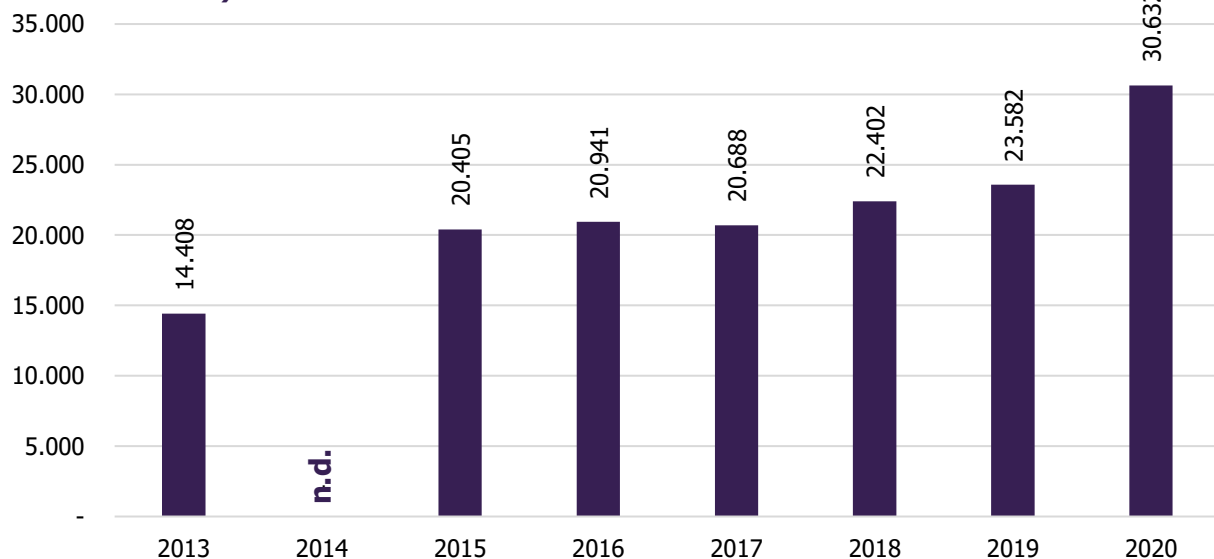
## Informações Socioeconômicas Despesas Municipais

SEU MUNICÍPIO  
VOANDO  
MAIS ALTO


Para o histórico recente de despesas, relacionado as contas públicas, Praia Grande contabilizou R\$ 30,63 milhões em 2020, uma variação de 112,6% quando considerado o montante de R\$ 14,4 milhões de 2013 a valores correntes. As principais despesas relacionadas a saúde, educação, administração e legislativo também são apresentadas na figura abaixo.

### Despesa Municipal

(Milhares de reais)



### Principais Despesas em 2020



**Administração**  
R\$ 3,72 milhões



**Legislativo**  
R\$ 0,97 milhões



**Educação**  
R\$ 6,5 milhões



**Saúde**  
R\$ 6,42 milhões

# PLANO DE DESENVOLVIMENTO DE PRAIA GRANDE

## Informações Socioeconômicas

Valor Adicionado por Setor

SEU MUNICÍPIO  
VOANDO  
MAIS ALTO

O V. A. consiste no valor efetivamente adicionado pelo processo produtivo. Os valores no município são dados por: comércio (R\$ 33,52 milhões), no setor extrativista (R\$ 1,91 milhão), indústria (R\$ 19,56 milhões), produção primária (R\$ 63,56 milhões) e serviços (R\$ 5,27 milhões), além de R\$ 13,37 mil sem descrição.



**Comércio**  
R\$ 33,52 milhões



**Indústria**  
R\$ 19,56 milhões



**Produção Primária**  
R\$ 63,56 milhões



**Serviços**  
R\$ 5,27 milhões



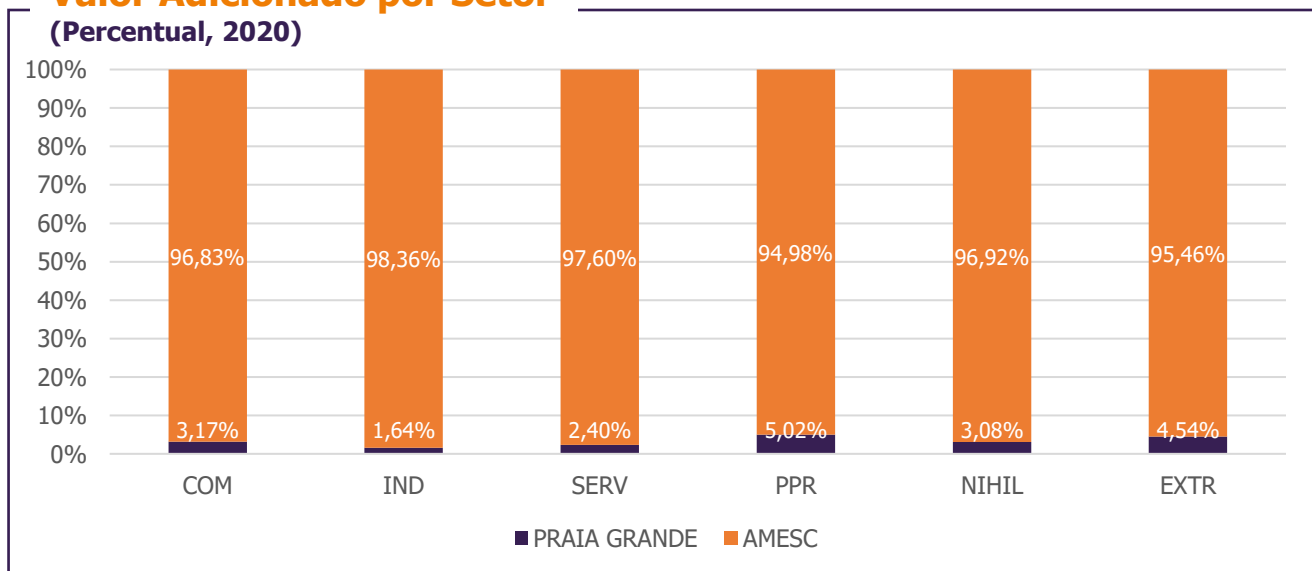
**Extrativista**  
R\$ 1,91 milhão



**Sem Descrição**  
R\$ 13,37 mil

### Valor Adicionado por Setor

(Percentual, 2020)



Fonte: SEF/SC (2020) – adaptado pelo Observatório de Desenvolvimento Socioeconômico e Inovação da UNESC

Observatório de Desenvolvimento Socioeconômico e Inovação

Publicado em 11 de abril de 2022





# PLANO DE DESENVOLVIMENTO DE PRAIA GRANDE

## Informações Socioeconômicas Valor Adicionado por Atividade Econômica

SEU MUNICÍPIO  
VOANDO  
MAIS ALTO



Para as principais atividades do valor adicionado, no município de Praia Grande em 2020, destaca-se a produção primária (R\$ 63,53 milhões), comércio varejista não especializado (R\$ 12,97 milhões), geração, transmissão e distribuição de energia elétrica (R\$ 6,98 milhões), comércio varejista de produtos farmacêuticos (R\$ 5,71 milhões) e outros.

### Valor Adicionado por Atividade 2020



**Produção Primária**  
R\$ 63,53 milhões



**Com. Varejista não especializado**  
R\$ 12,97 milhões



**Ger., Trans. E Dist. Energia Elétrica**  
R\$ 6,98 milhões



**Com. Varejista Farmacêuticos**  
R\$ 5,71 milhões



**Com. Varejista Informática**  
R\$ 4,55 milhões



**Com. Varejista Prod. Novos e Usados**  
R\$ 2,85 milhões




**Fabricação Prod. Madeira, cortiça**  
R\$ 2,53 milhões



**Telecomunicações por Fio**  
R\$ 2,36 milhões



**Comércio Varejista Combustíveis**  
R\$ 2,32 milhões



**Com. Varejista Mat. de Construção**  
R\$ 2,19 milhões



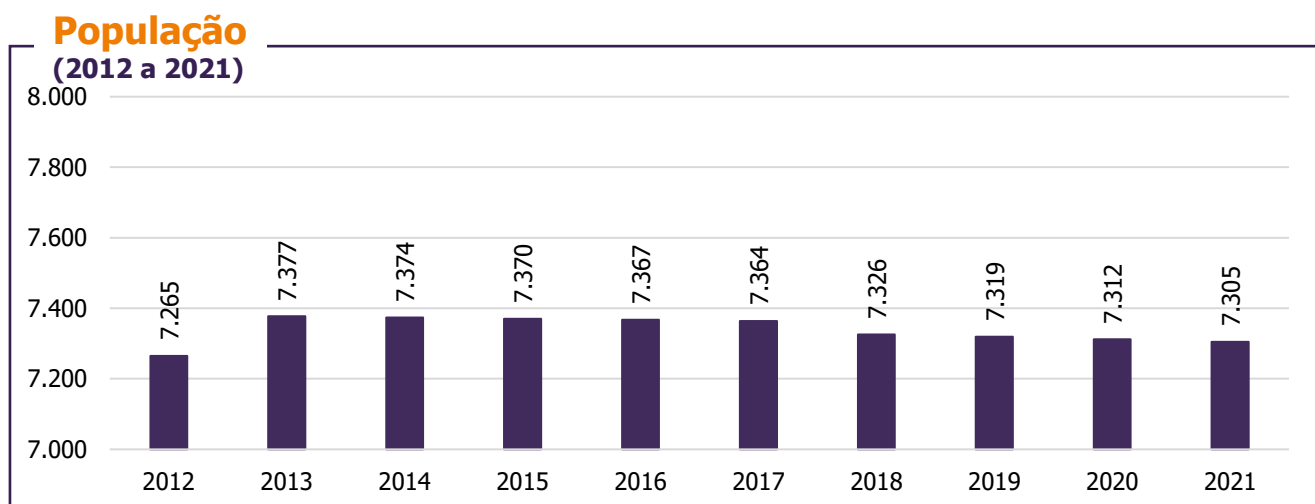
# PLANO DE DESENVOLVIMENTO DE PRAIA GRANDE

## Informações Socioeconômicas

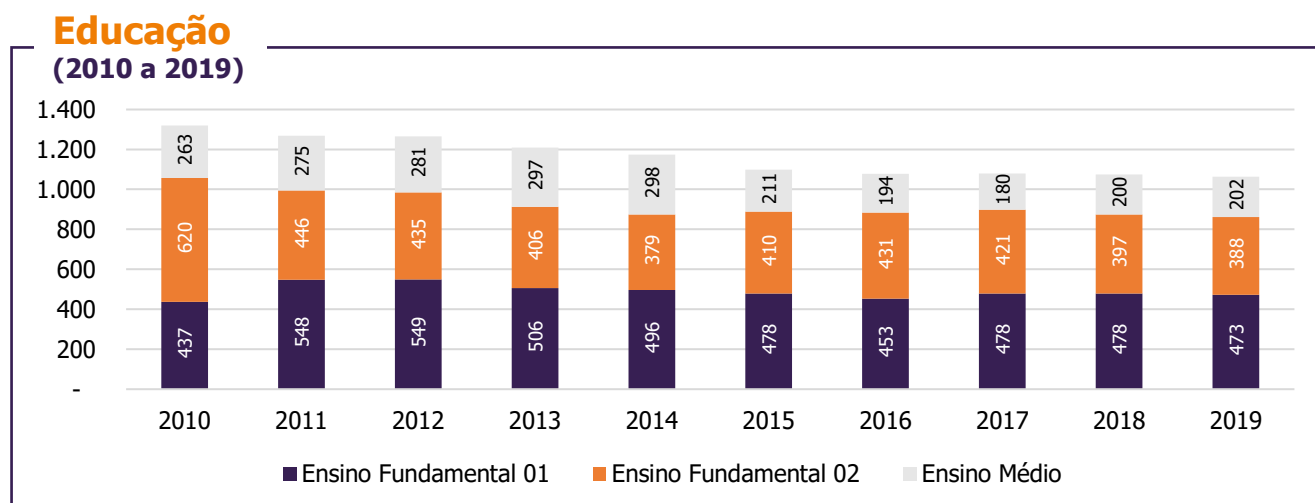
### População



Considerando a estimativa de aproximadamente 7.305 habitantes em 2021, Praia Grande apresenta crescimento populacional 0,55% no período observado, considerando que em 2012, a cidade que contabilizava 7.265 habitantes.



Quanto as informações sobre educação na cidade, em 2010, foram observados 1.320 alunos na rede de ensino no município, enquanto em 2019 o montante atingiu 1.063 alunos. A mudança, no período analisado, representa uma retração de 19,47% no número de alunos em Praia Grande.



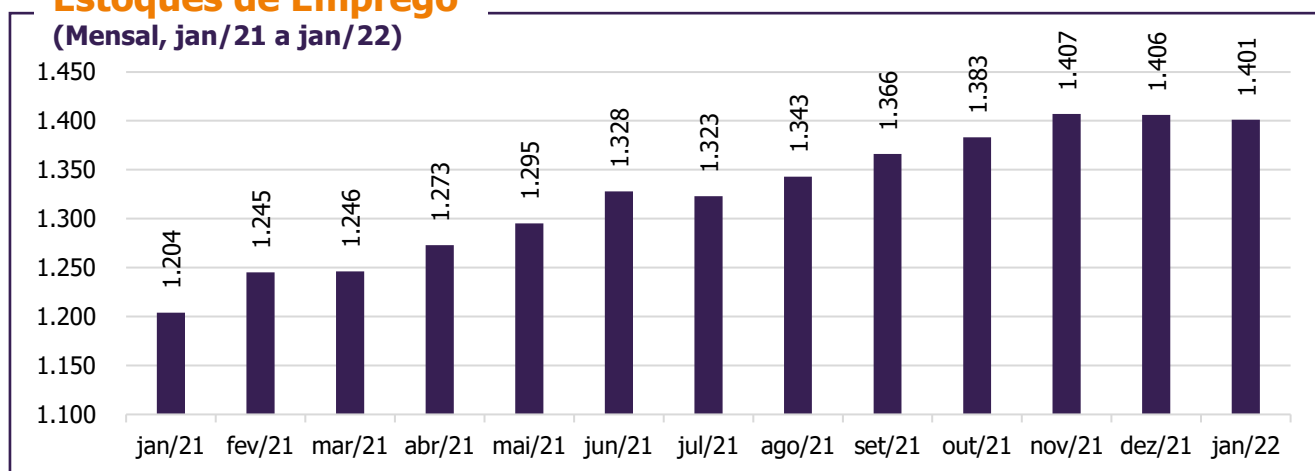
# PLANO DE DESENVOLVIMENTO DE PRAIA GRANDE

## Informações Socioeconômicas Emprego

SEU MUNICÍPIO  
VOANDO  
MAIS ALTO

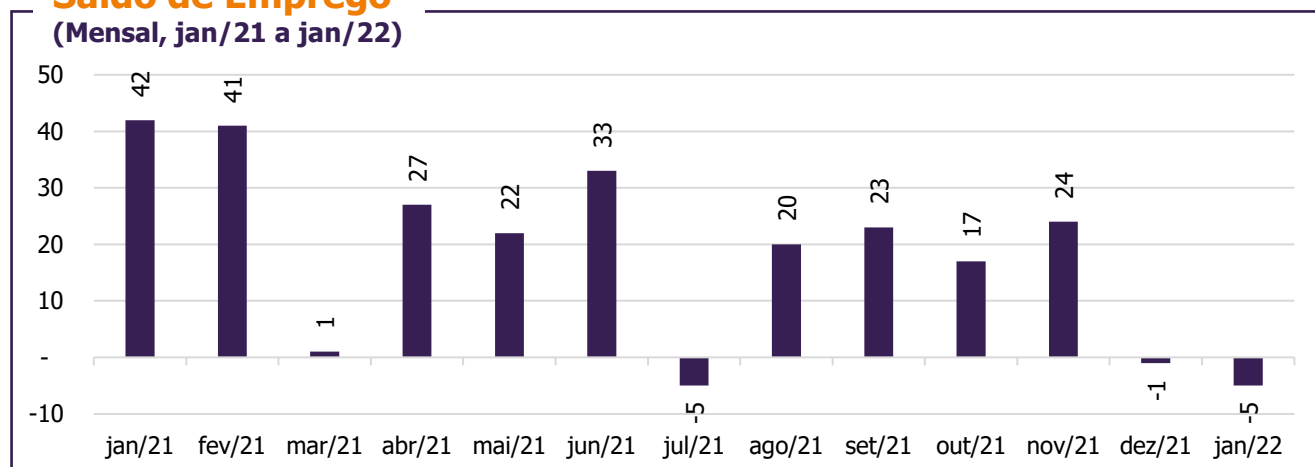
No período de janeiro de 2021 a janeiro 2022 houve um aumento de 16,36% no estoque de empregos formais, contabilizando um acréscimo de 197 postos de trabalho. O total em janeiro de 2021 era de 1.204 e em janeiro de 2022, 1.401.

### Estoques de Emprego (Mensal, jan/21 a jan/22)



Quanto ao saldo de emprego (diferença entre admissões e contratações), observa-se que janeiro de 2021 foi o mês com maior saldo no período observado (42 postos de trabalho). Os meses no período a apresentar mais desligamentos que contratações foram julho e novembro de 2021 e janeiro de 2022.

### Saldo de Emprego (Mensal, jan/21 a jan/22)



# PLANO DE DESENVOLVIMENTO DE PRAIA GRANDE

## Informações Socioeconômicas

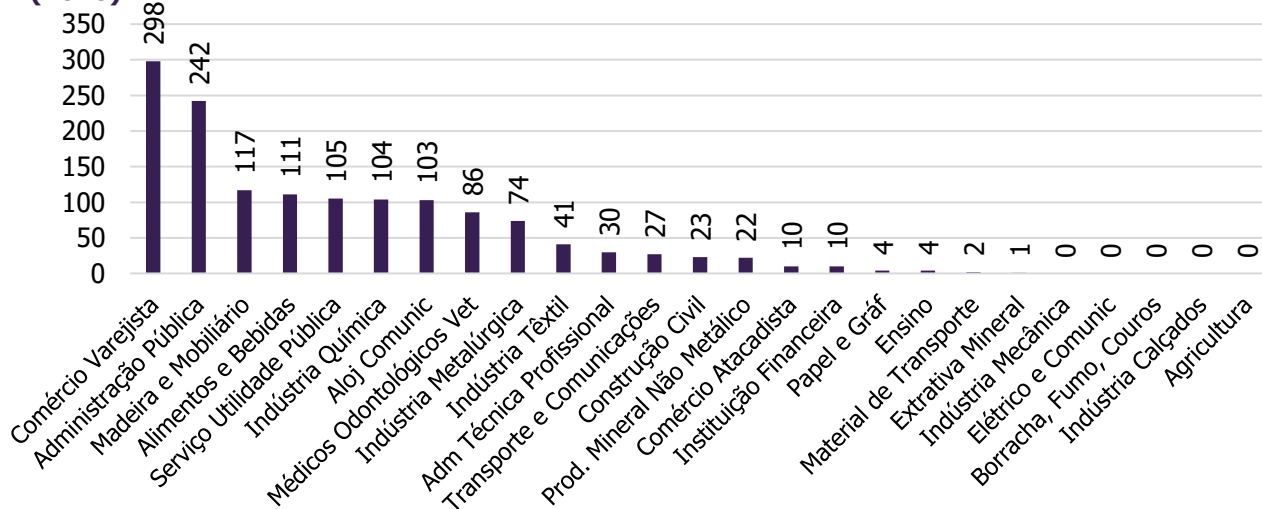
### Emprego



Quando analisados os estoques de empregos formais no ano de 2017, destacam-se os setores de administração pública (250 vínculos), comércio varejista (224 vínculos) e alimentos e bebidas (154 vínculos). Em 2020 foram identificados, respectivamente, 242, 298 e 111 vínculos.

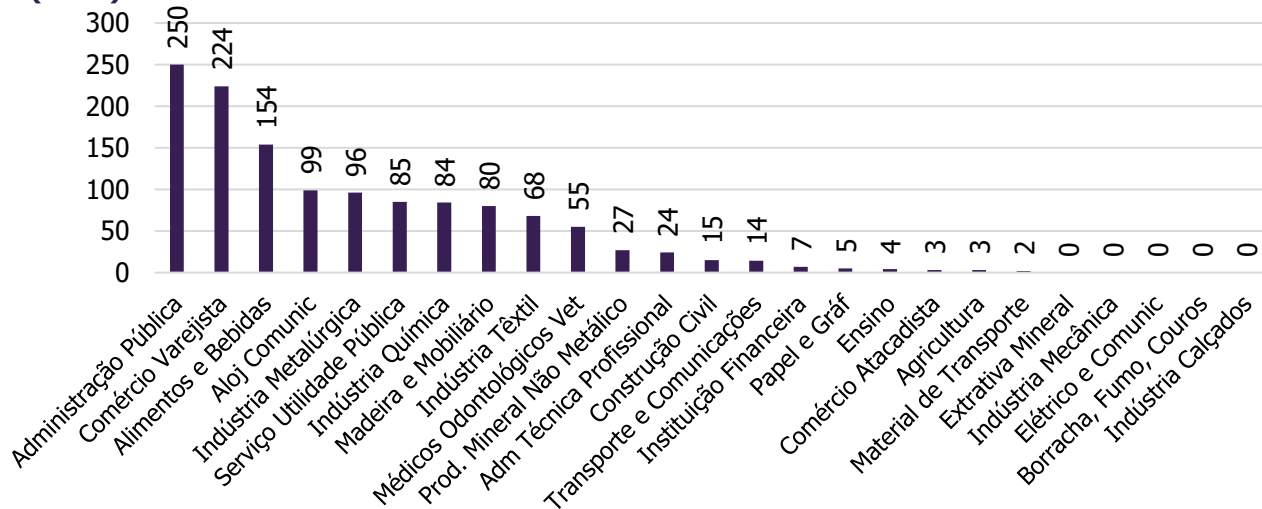
### Vínculos Empregatícios por Setor

(2020)



### Vínculos Empregatícios por Setor

(2017)



# PLANO DE DESENVOLVIMENTO DE PRAIA GRANDE

## Informações Socioeconômicas

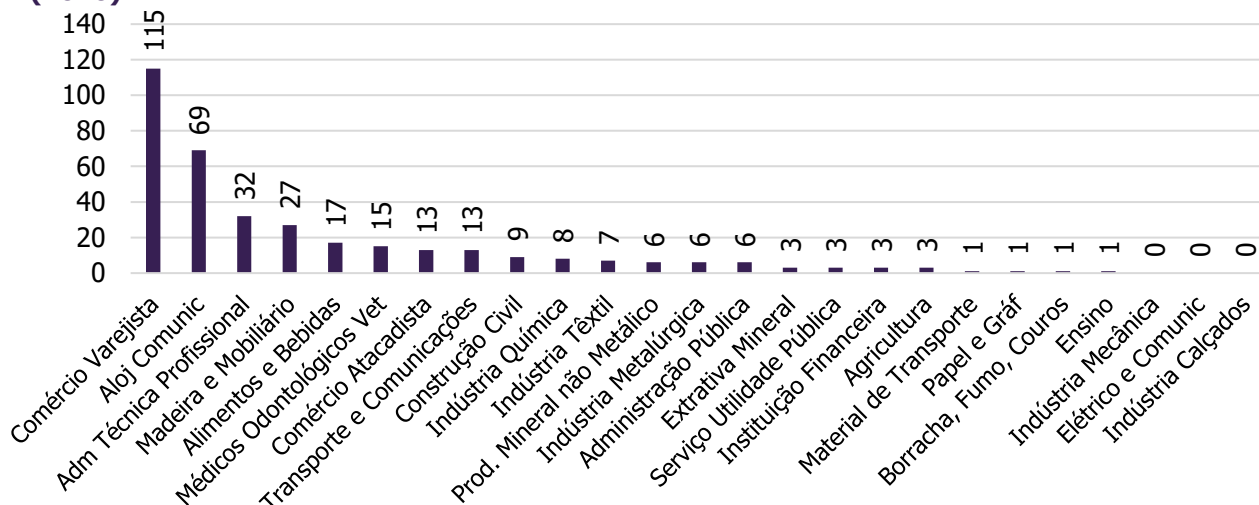
### Emprego



Quando analisados os estabelecimentos por setor, no ano de 2017, destacam-se os setores de comércio varejista com 107, aloj. Comunic (alojamento, alimentação, outros) com 56 e madeira e mobiliário com 26. Em 2020 foram identificados, respectivamente, 115, 69 e 27 estabelecimentos nos setores.

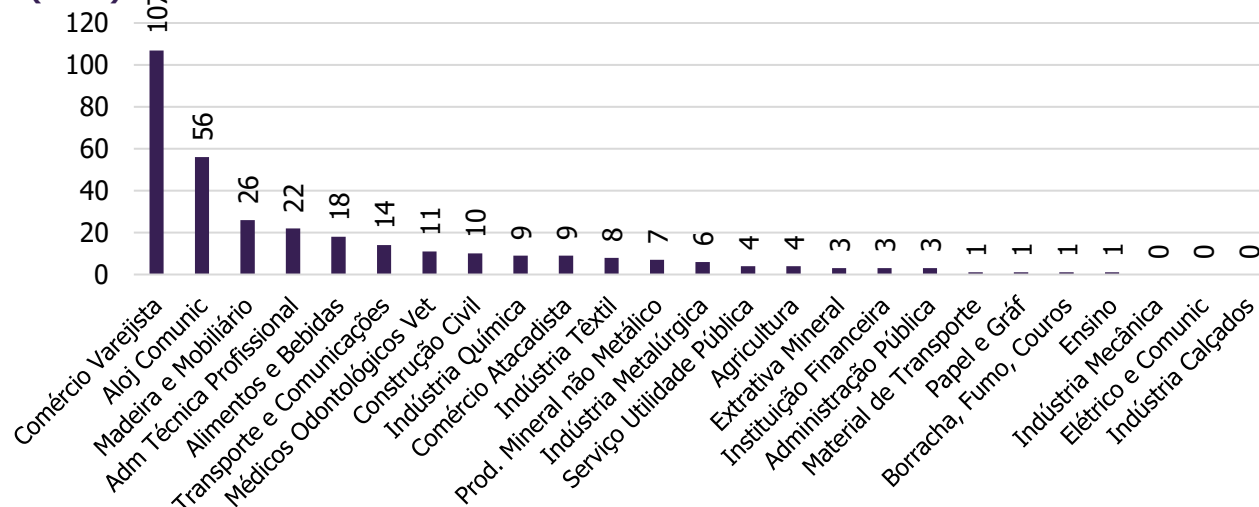
### Estabelecimentos por Setor

(2020)



### Estabelecimentos por Setor

(2017)



# PLANO DE DESENVOLVIMENTO DE PRAIA GRANDE

## Informações Complementares



Vinculado à Pró-reitoria de Planejamento e Desenvolvimento Institucional da UNESC, o Observatório de Desenvolvimento Socioeconômico e de Inovação busca subsidiar estudos focados no cenário socioeconômico da região sul catarinense, bem como disponibilizar acesso às informações de cunho social e econômico que possibilitem o fomento de ações de planejamento das instituições.

**Como citar:** FABRIS, T. R.; WATANABE, M. (Org.). Informativo de Praia Grande (Plano de Desenvolvimento da AMESC). 1 ed. OBDESI/UNESC. Criciúma, 2022. Disponível em: <observatorio.unesc.net>.

### **Observatório de Desenvolvimento Socioeconômico e Inovação**

Av. Universitária, 1105 - Universitário, Criciúma - SC, 88806-000

Dra. Melissa Watanabe / melissawatanabe@unesc.net

Dr. Thiago Rocha Fabris / thiagorfabris@unesc.net

(48) 3431-4588

### **Coordenação**

Dra. Melissa Watanabe

Dr. Thiago Rocha Fabris

### **Equipe Técnica**

Igor Martello Olsson

Geraldo B. Bergler Filho

Rafael S. de Moura

Paula Guollo

Gabriela Miguel de Medeiros

Érico Souza Costa

