

# PLANO DE DESENVOLVIMENTO DE SOMBRIO

SEU MUNICÍPIO  
VOANDO  
MAIS ALTO

Localizado na AMESC, Sombrio conta com 31.084 habitantes distribuídos em mais de 143 km<sup>2</sup>. Com Produto Interno Bruto de, aproximadamente, 803,39 milhões (2019) e PIB per Capita de 26,45 mil reais (2019), a cidade conta com receitas anuais que superam a grandeza de 107,69 milhões de reais (2020), enquanto as despesas beiram os 95 milhões de reais (2020).

## ECONOMIA<sup>2019</sup>

produto interno bruto  
**803,39 MILHÕES**

valor adicionado bruto  
**R\$ 734 milhões**

impostos líq. e subsídios  
**R\$ 69,37 milhões**

APROXIMADAMENTE, **45,61%** DO VALOR ADICIONADO BRUTO É COMPOSTO PELO SETOR DE SERVIÇOS

## POPULAÇÃO<sup>2021</sup>



habitantes  
**31.084**



empregos formais  
**6.582**

## EMPREGO<sup>Jan/2022</sup>

## CONTAS PÚBLICAS<sup>2020</sup>



**R\$ 107,69 milhões**

receitas anuais

**R\$ 95 milhões**

despesas anuais



**R\$ 26.450**  
PIB per Capita<sup>2019</sup>

**1.931**  
Estabelecimentos<sup>2020</sup>

**1,9 S.M.**  
Salário médio mensal<sup>2019</sup>

# PLANO DE DESENVOLVIMENTO DE SOMBRIO

SEU MUNICÍPIO  
VOANDO  
MAIS ALTO

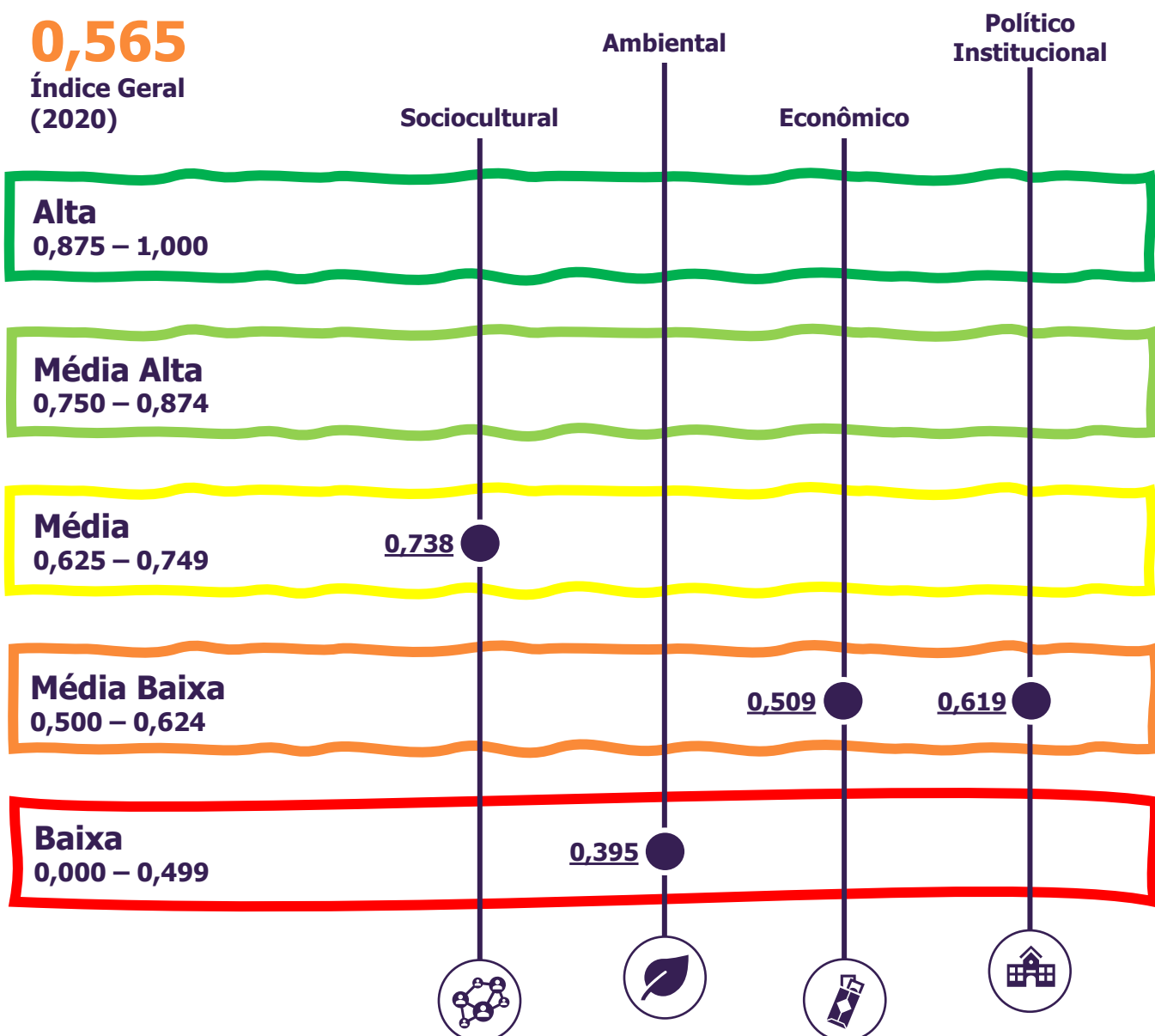
## Índices de Desenvolvimento

Índice de Desenvolvimento **Municipal Sustentável**

O Índice de Desenvolvimento Municipal Sustentável (IDMS) “é uma ferramenta construída a partir de uma série de indicadores considerados fundamentais para diagnosticar o grau de desenvolvimento de um território”. É composto pelas dimensões sociocultural, ambiental, econômica e político-institucional. Quanto mais próximo de um (1) for o IDMS, maior o desenvolvimento da região analisada.

**0,565**

Índice Geral  
(2020)



Fonte: IBGE (2010), SIDEMS (2021), CNM (2021), PNUD (2021) – adaptado pelo Observatório de Desenvolvimento Socioeconômico e Inovação da UNESC

Observatório de Desenvolvimento Socioeconômico e Inovação

Publicado em 11 de abril de 2022



# PLANO DE DESENVOLVIMENTO DE SOMBRIO

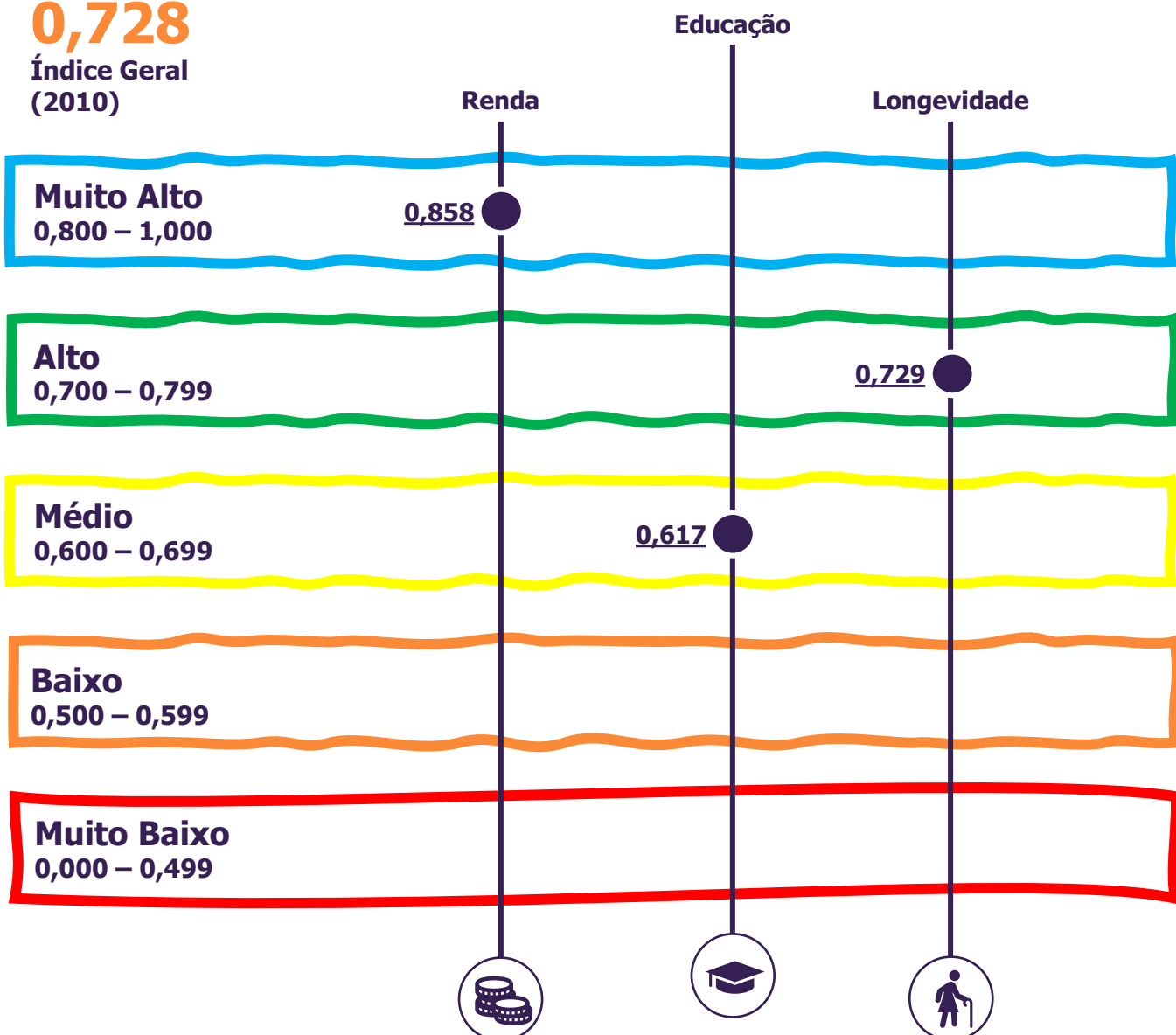
SEU MUNICÍPIO  
VOANDO  
MAIS ALTO

## Índices de Desenvolvimento Índice de Desenvolvimento Humano Municipal

Por sua vez, o Índice de Desenvolvimento Humano Municipal (IDHM) “é uma medida composta de indicadores de três dimensões do desenvolvimento humano: longevidade, educação e renda”. Da mesma forma como o IDMS, quanto mais próximo de um (1) for o IDHM maior o desenvolvimento do território analisado.

**0,728**

Índice Geral  
(2010)



Fonte: IBGE (2010), SIDEMS (2021), CNM (2021), PNUD (2021) – adaptado pelo Observatório de Desenvolvimento Socioeconômico e Inovação da UNESC

Observatório de Desenvolvimento Socioeconômico e Inovação

Publicado em 11 de abril de 2022



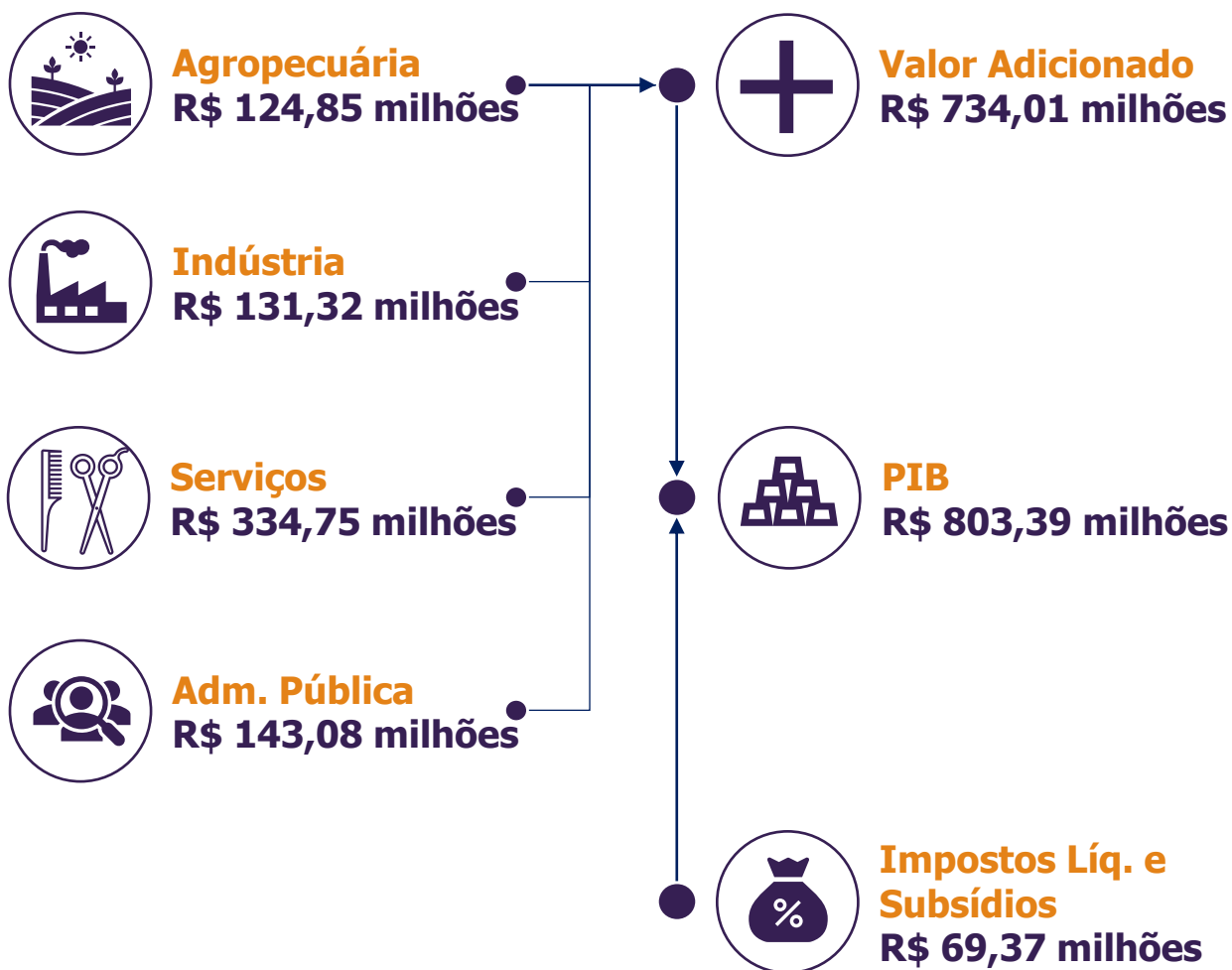
# PLANO DE DESENVOLVIMENTO DE SOMBRIO

## Informações Socioeconômicas Produto Interno Bruto

SEU MUNICÍPIO  
VOANDO  
MAIS ALTO

O Produto Interno Bruto (PIB) de R\$ 803,39 milhões, contabilizado para o município de Sombrio em 2019, é composto por duas contas principais: a de impostos líquidos e subsídios (R\$ 69,37 milhões) e a referente ao valor adicionado bruto (R\$ 734,01 milhões). O último divide-se em quatro contas que dizem respeito a agropecuária (R\$ 124,85 milhões), atividades industriais (R\$ 131,32 milhões), administração pública (R\$ 143,08 milhões) e o setor de serviços (R\$ 334,75 milhões).

### PIB 2019



# PLANO DE DESENVOLVIMENTO DE SOMBRIO

## Informações Socioeconômicas

### Exportações e Importações

SEU MUNICÍPIO  
VOANDO  
MAIS ALTO



O comércio internacional é composto pelas exportações e importações. Quanto as exportações da cidade, em 2021, destaca-se o comércio de Tabaco (US\$ 9,47 milhões), Madeira e obras, carvão vegetal (US\$ 520 mil), vestuário de malha (US\$ 94 mil) e Vestuário (US\$ 61 mil). Por outro lado, ferro e aço (US\$ 9,87 milhões), produtos farmacêuticos (US\$ 336 mil), filamentos sintéticos ou artificiais (US\$ 307 mil) e algodão (US\$ 219 mil) configuram as principais importações do município de Sombrio.

### Exportações

2021



**Tabaco**  
US\$ 9,47 milhões



**Madeira e obras,  
carvão vegetal**  
US\$ 520,22 mil



**Vestuário de  
malha**  
US\$ 94,22 mil



**Vestuário**  
US\$ 61,64 mil

### Importações

2021



**Ferro e aço**  
US\$ 9,87 milhões



**Produtos  
farmacêuticos**  
US\$ 336,91 mil



**Filamentos sintéticos  
ou artificiais**  
US\$ 307,06 mil



**Algodão**  
US\$ 219,99 mil

### Principais Destinos



Bélgica



Emirados Árabes Unidos



Estados Unidos



Alemanha

### Principais Origens



Turquia



China



Índia



Indonésia



# PLANO DE DESENVOLVIMENTO DE SOMBRIO

## Informações Socioeconômicas

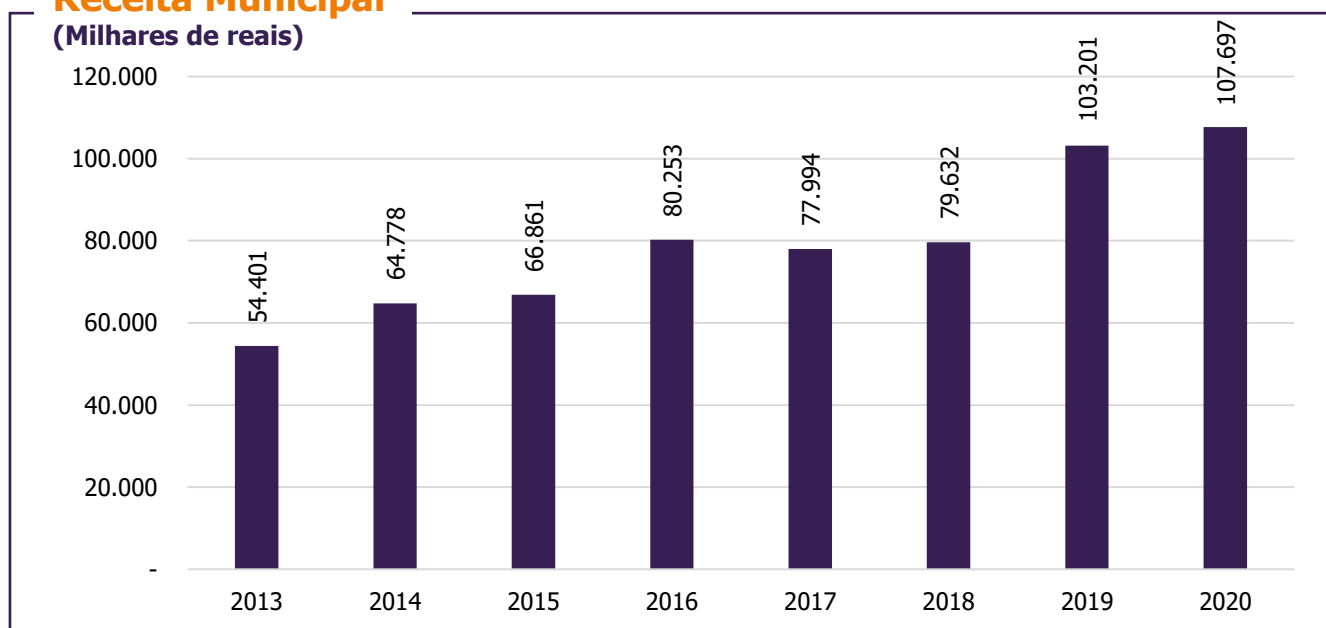
### Receitas Municipais

SEU MUNICÍPIO  
VOANDO  
MAIS ALTO



Quanto ao histórico recente de arrecadação, relacionado as contas públicas, Sombrio contabilizou R\$ 107,69 milhões em 2020, uma variação de 97,97% quando considerado o montante de R\$ 54,40 milhões arrecadados em 2013 a valores correntes.

### Receita Municipal (Milhares de reais)



# PLANO DE DESENVOLVIMENTO DE SOMBRIO

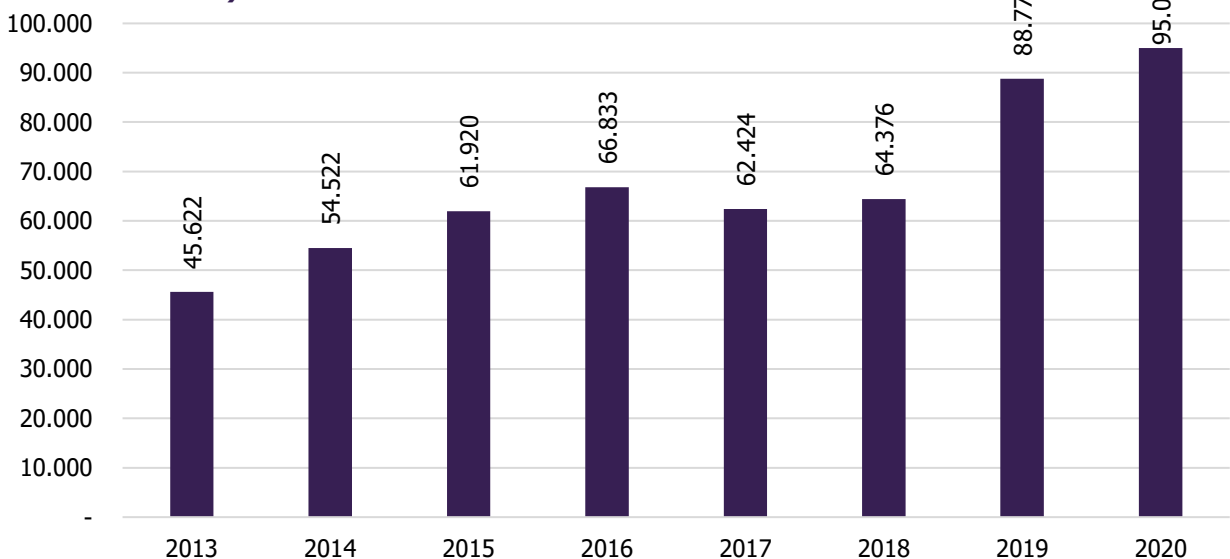
## Informações Socioeconômicas Despesas Municipais

SEU MUNICÍPIO  
VOANDO  
MAIS ALTO

Para o histórico recente de despesas, relacionado as contas públicas, Sombrio contabilizou R\$ 95 milhões em 2020, uma variação de 108,24% quando considerado o montante de R\$ 45,62 milhões de 2013 a valores correntes. As principais despesas relacionadas a saúde, educação, administração e legislativo também são apresentadas na figura abaixo.

### Despesa Municipal

(Milhares de reais)



### Principais Despesas em 2020



**Administração**  
R\$ 6,56 milhões



**Legislativo**  
R\$ 2,57 milhões



**Educação**  
R\$ 27,57 milhões



**Saúde**  
R\$ 23,06 milhões

# PLANO DE DESENVOLVIMENTO DE SOMBRIO

## Informações Socioeconômicas

Valor Adicionado por Setor

SEU MUNICÍPIO  
VOANDO  
MAIS ALTO

O V. A. consiste no valor efetivamente adicionado pelo processo de produção. Para o comércio o valor mensurado foi de R\$ 165,3 milhões, R\$ 1,2 milhão do setor extrativista, a indústria apresentou R\$ 161,12 milhões, a produção primária R\$ 62,59 milhões e R\$ 24,97 milhões para serviços, além de R\$ 53,02 mil sem descrição.



**Comércio**  
R\$ 165,3 milhões



**Indústria**  
R\$ 161,12 milhões



**Produção Primária**  
R\$ 62,59 milhões



**Serviços**  
R\$ 24,97 milhões



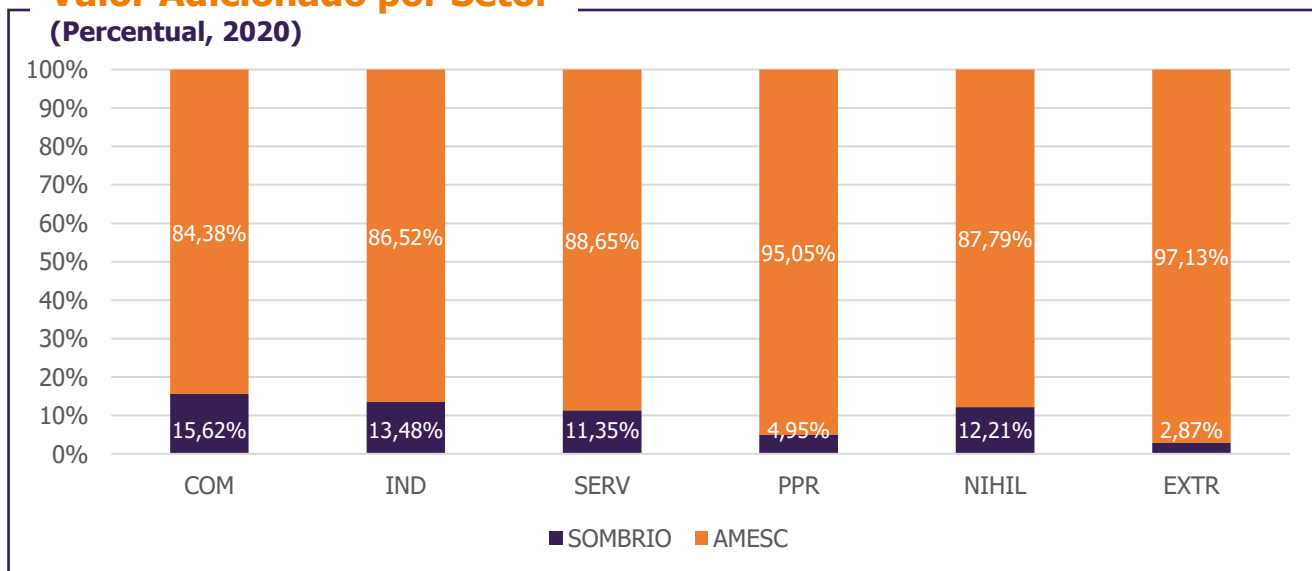
**Extrativista**  
R\$ 1,2 milhão



**Sem Descrição**  
R\$ 53,02 mil

### Valor Adicionado por Setor

(Percentual, 2020)



Fonte: SEF/SC (2020) – adaptado pelo Observatório de Desenvolvimento Socioeconômico e Inovação da UNESC

Observatório de Desenvolvimento Socioeconômico e Inovação

Publicado em 11 de abril de 2022





# PLANO DE DESENVOLVIMENTO DE SOMBRIO

## Informações Socioeconômicas

Valor Adicionado por Atividade Econômica

SEU MUNICÍPIO  
VOANDO  
MAIS ALTO



Para as principais atividades do valor adicionado, no município de Sombrio em 2020, destaca-se a confecção, vestuário e acessórios (R\$ 100,2 milhões), a produção primária (R\$ 62,59 milhões), o comércio varejista não especializado (R\$ 47,84 milhões), a geração, transmissão e distribuição de energia elétrica (R\$ 30 milhões), o comércio varejista produtos novos e usados (R\$ 17,82 milhões) e outros.

### Valor Adicionado por Atividade

2020



**Confecção Vestuário  
e Acessórios**  
R\$ 100,2 milhões



**Produção Primária**  
R\$ 62,59 milhões



**Com. Varejista  
Não Especializado**  
R\$ 47,84 milhões



**Ger., Trans. e Dist.  
Energia Elétrica**  
R\$ 30 milhões



**Com. Varejista  
Prod. Novos e Usados**  
R\$ 17,82 milhões



**Comércio Varejista  
Informática**  
R\$ 15,05 milhões



**Comércio Varejista  
Farmacêuticos**  
R\$ 13,39 milhões



**Com. Atacadista  
Especializado, Alimentar**  
R\$ 12,98 milhões



**Com. Atacadista  
Não Alimentar**  
R\$ 12,45 milhões



**Comércio Varejista  
Combustíveis**  
R\$ 11,7 milhões



# PLANO DE DESENVOLVIMENTO DE SOMBRIO

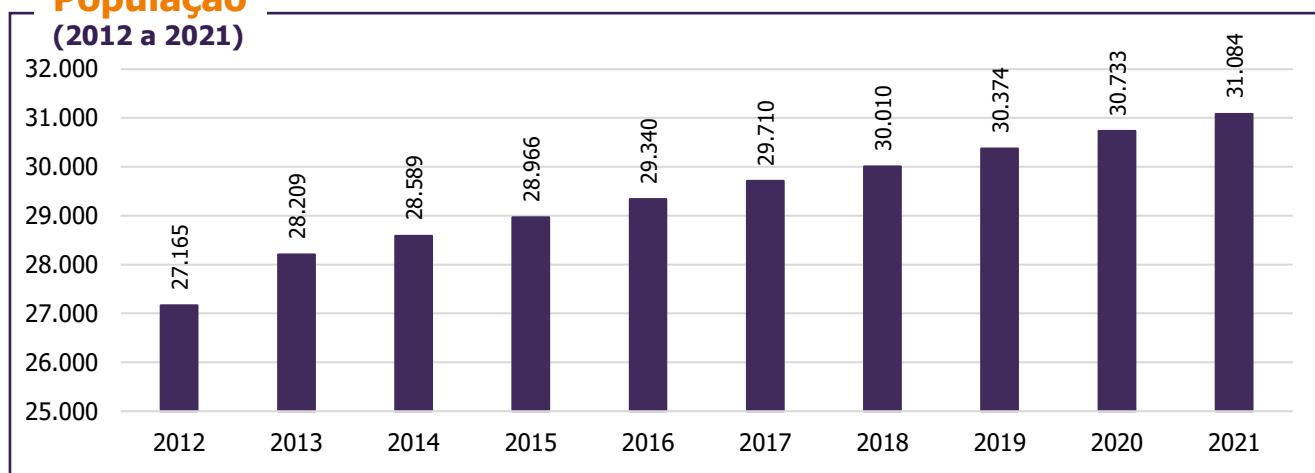
## Informações Socioeconômicas

### População



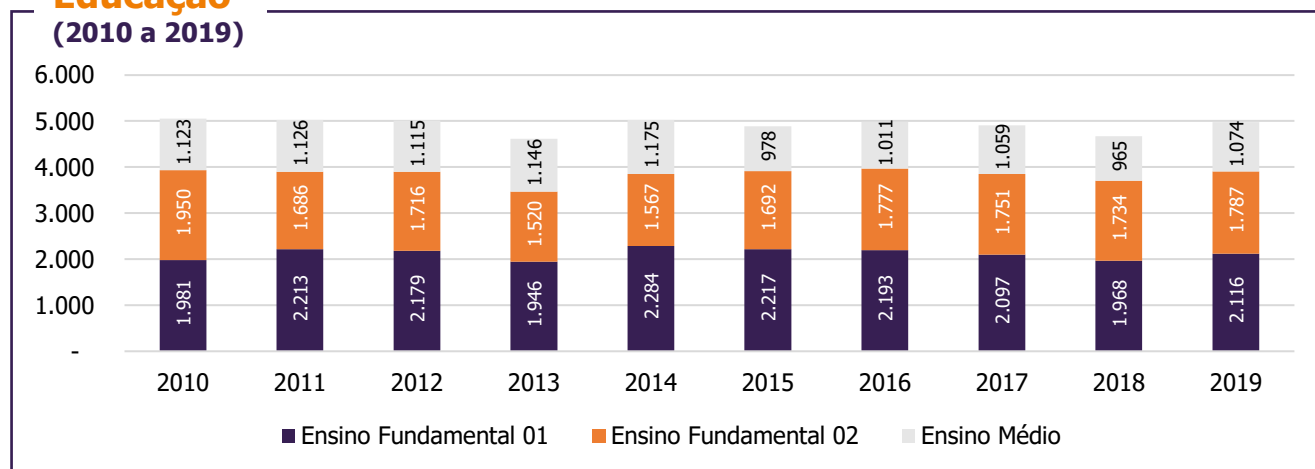
Considerando a estimativa de aproximadamente 31.084 habitantes em 2021, Sombrio apresenta crescimento populacional ao longo de todo o período observado. Em 2012, a cidade que contabilizava 27.165 habitantes, um crescimento de 14,42% quando comparado com o ano de 2021.

### População (2012 a 2021)



Quanto as informações sobre educação na cidade, em 2010, foram observados 5.054 alunos na rede de ensino no município, enquanto em 2019 o montante atingiu 4.977 alunos. A mudança, no período analisado, representa uma retração de 1,52% no número de alunos em Sombrio.

### Educação (2010 a 2019)



# PLANO DE DESENVOLVIMENTO DE SOMBRIO

## Informações Socioeconômicas

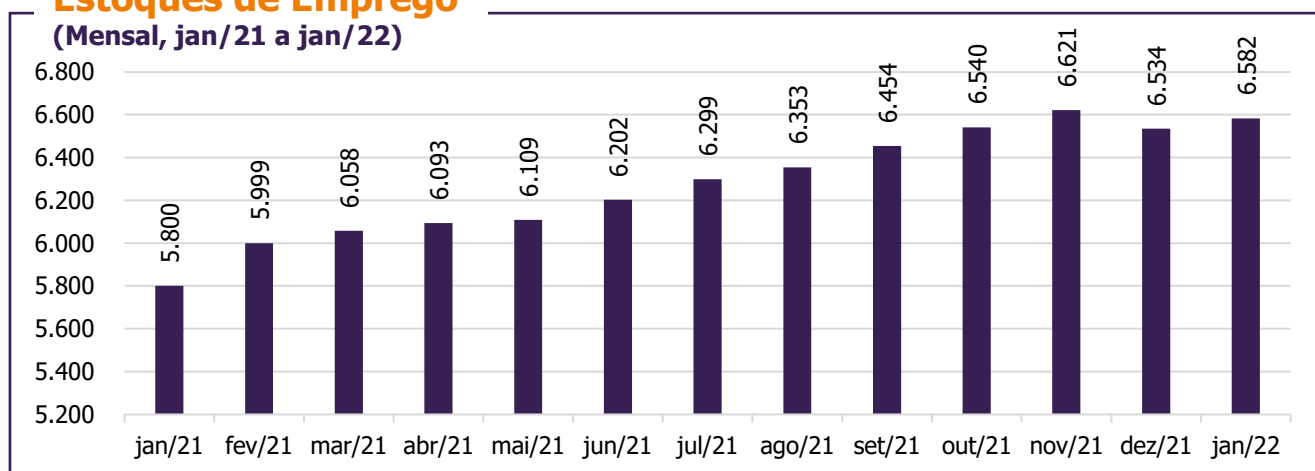
### Emprego

SEU MUNICÍPIO  
VOANDO  
MAIS ALTO

No período de janeiro de 2021 a janeiro 2022 houve um aumento de 13,48% no estoque de empregos formais, contabilizando um acréscimo de 782 postos de trabalho. O total em janeiro de 2021 era de 5.800 e em janeiro de 2022, 6.582.

### Estoques de Emprego

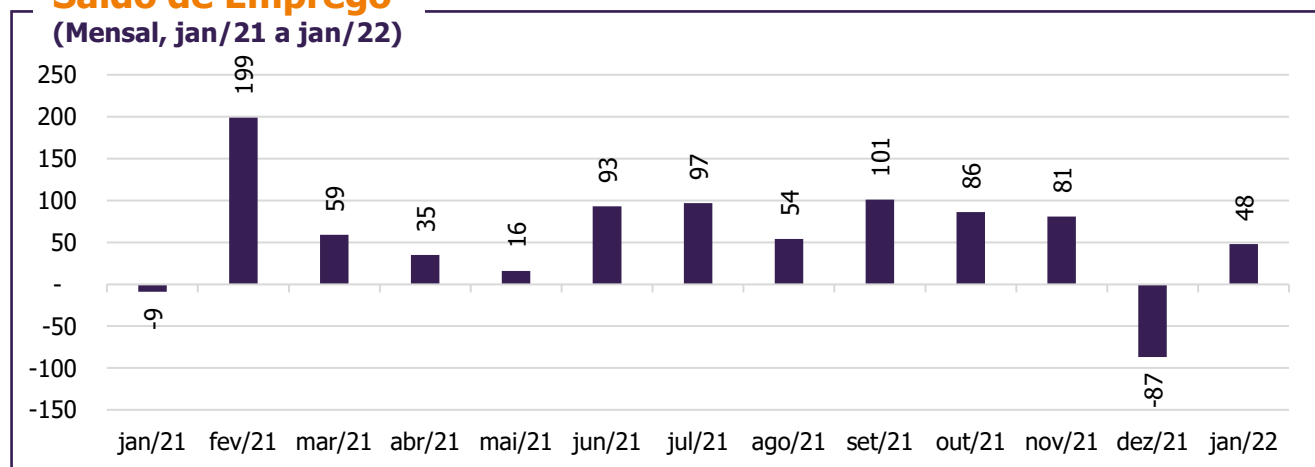
(Mensal, jan/21 a jan/22)



Quanto ao saldo de emprego (diferença entre admissões e contratações), observa-se que fevereiro de 2021 foi o mês com maior saldo no período observado (199 postos de trabalho). Os meses no período a apresentar mais desligamentos que contratações foram janeiro e dezembro de 2021.

### Saldo de Emprego

(Mensal, jan/21 a jan/22)



# PLANO DE DESENVOLVIMENTO DE SOMBRIO

## Informações Socioeconômicas

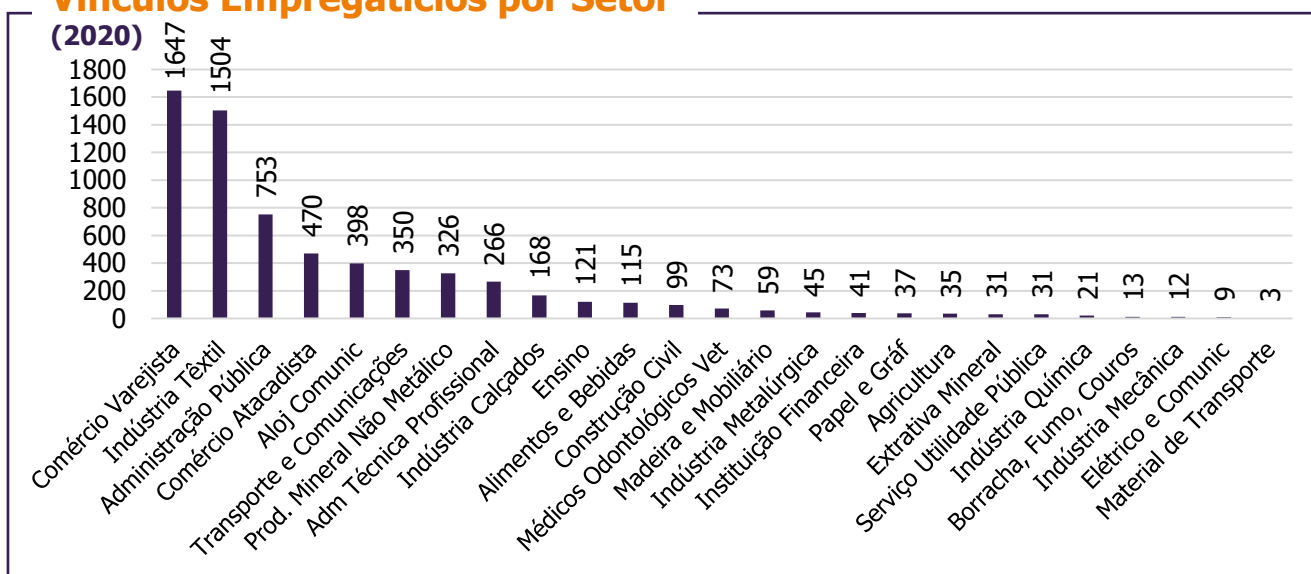
### Emprego



Quando analisados os estoques de empregos formais no ano de 2017, destacam-se os setores do indústria têxtil (1.763 vínculos), comércio varejista (1.702 vínculos) e administração pública (753 vínculos). Em 2020 foram identificados, respectivamente, 1.504, 1.647 e 753 vínculos.

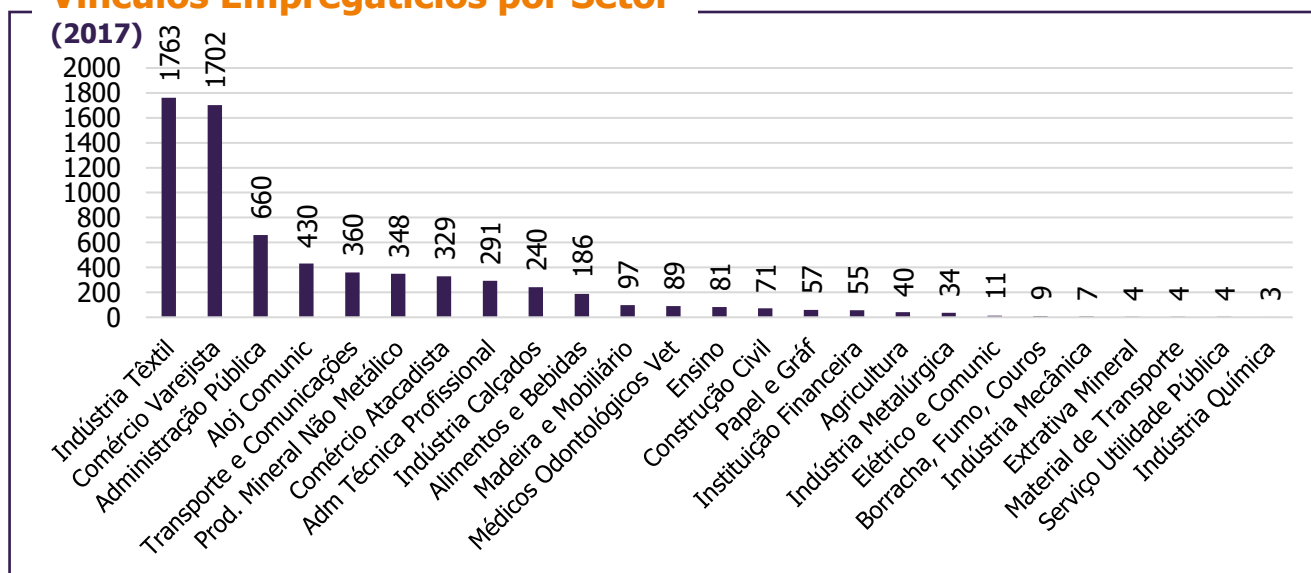
### Vínculos Empregatícios por Setor

(2020)



### Vínculos Empregatícios por Setor

(2017)



# PLANO DE DESENVOLVIMENTO DE SOMBRIO

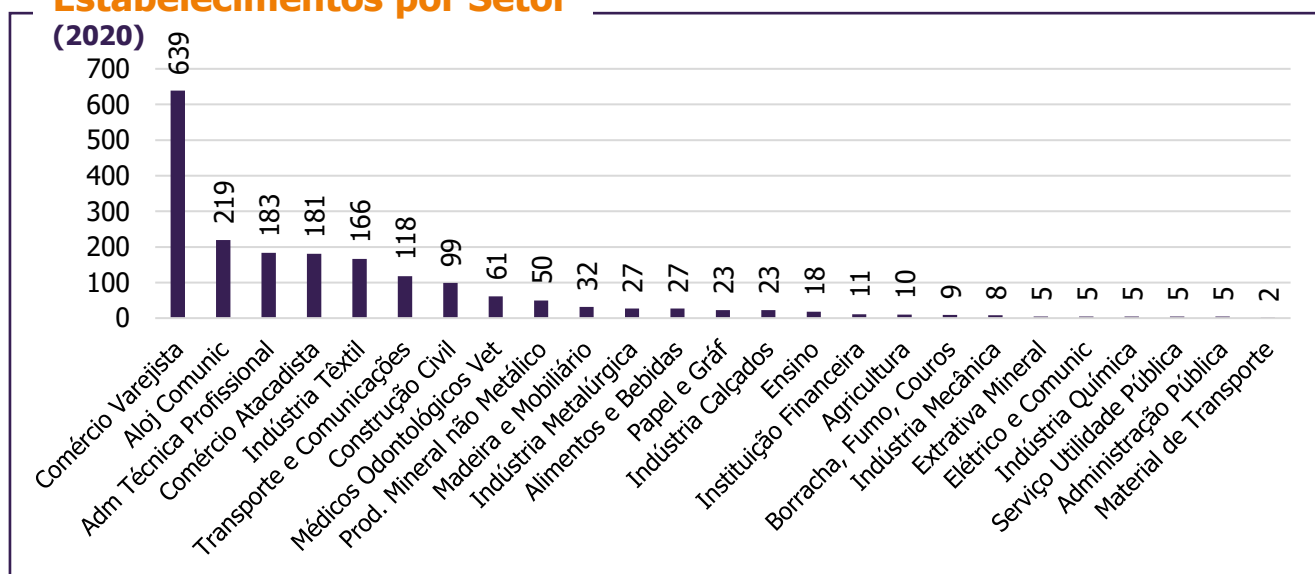
## Informações Socioeconômicas

### Emprego

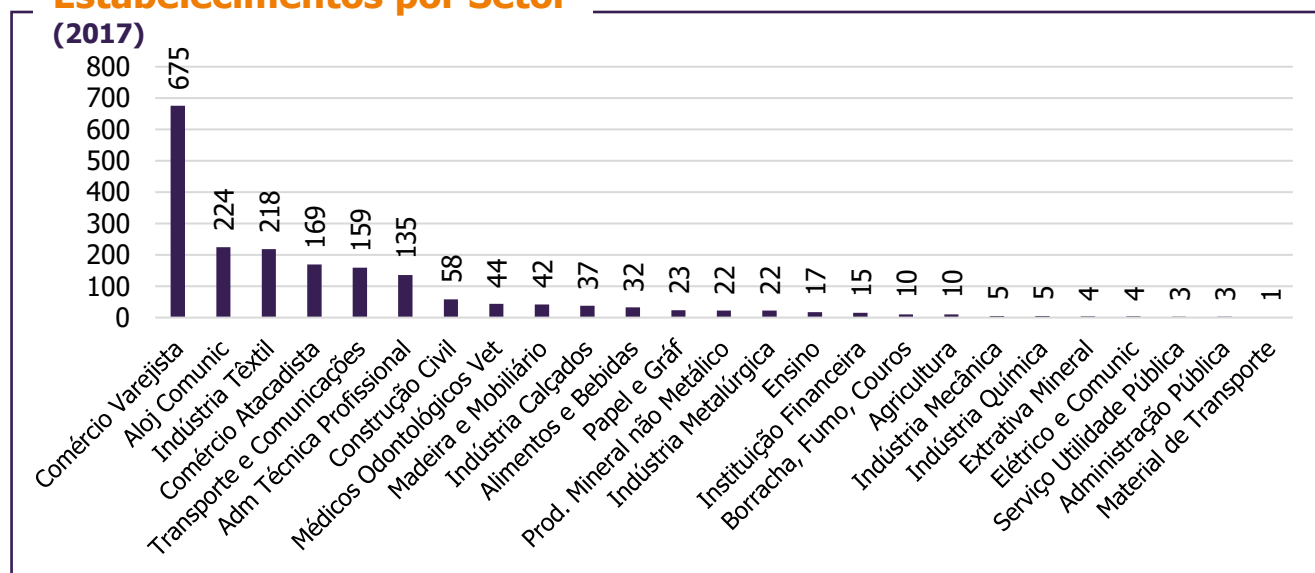


Quando analisados os estabelecimentos por setor, no ano de 2017, destacam-se os setores de comércio varejista com 675, aloj. Comunic (alojamento, alimentação, outros) com 224 e indústria têxtil com 218. Em 2020 foram identificados, respectivamente, 639, 219 e 166 estabelecimentos nos setores.

### Estabelecimentos por Setor



### Estabelecimentos por Setor



# PLANO DE DESENVOLVIMENTO DE SOMBRIO

## Informações Complementares



Vinculado à Pró-reitoria de Planejamento e Desenvolvimento Institucional da UNESCO, o Observatório de Desenvolvimento Socioeconômico e de Inovação busca subsidiar estudos focados no cenário socioeconômico da região sul catarinense, bem como disponibilizar acesso às informações de cunho social e econômico que possibilitem o fomento de ações de planejamento das instituições.

**Como citar:** FABRIS, T. R.; WATANABE, M. (Org.). Informativo de Sombrio (Plano de Desenvolvimento da AMESC). 1 ed. OBDESI/UNESC. Criciúma, 2022. Disponível em: <observatorio.unesc.net>.

### **Observatório de Desenvolvimento Socioeconômico e Inovação**

Av. Universitária, 1105 - Universitário, Criciúma - SC, 88806-000

Dra. Melissa Watanabe / melissawatanabe@unesc.net

Dr. Thiago Rocha Fabris / thiagorfabris@unesc.net

(48) 3431-4588

### **Coordenação**

Dra. Melissa Watanabe

Dr. Thiago Rocha Fabris

### **Equipe Técnica**

Igor Martello Olsson

Geraldo B. Bergler Filho

Rafael S. de Moura

Paula Guollo

Gabriela Miguel de Medeiros

Érico Souza Costa

