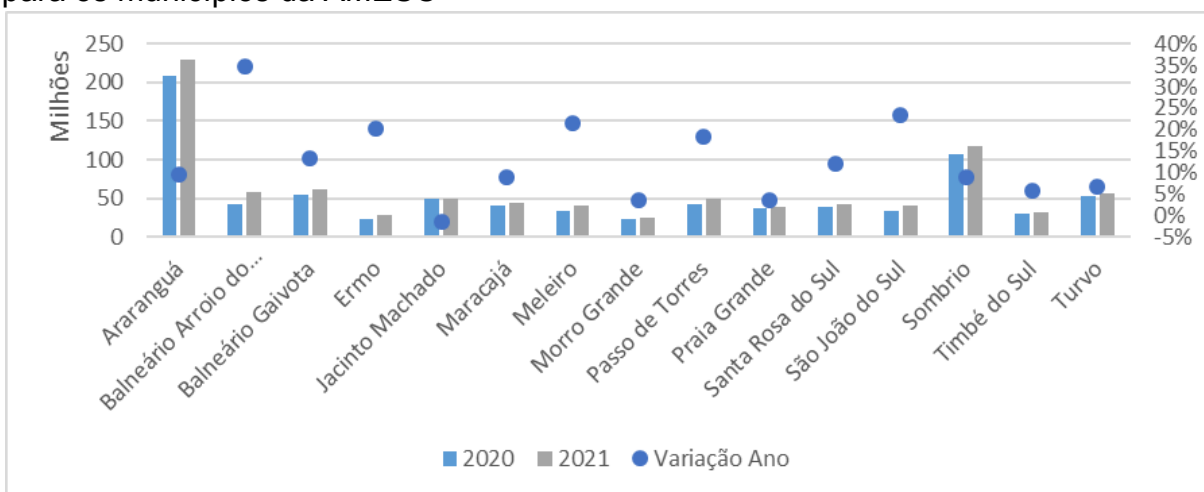


## Receitas dos Municípios da Região Sul de Santa Catarina

Como destaque para esta semana, o Observatório de Desenvolvimento Socioeconômico e Inovação da UNESC apresenta os dados relacionados às Finanças Públicas dos municípios do sul catarinense. Os gráficos apresentam os valores nominais e suas respectivas variações percentuais em relação ao período anterior. A Associação dos Municípios do Extremo Sul Catarinense (AMESC), Associação dos Municípios da Região Carbonífera (AMREC) e Associação Municípios Região de Laguna (AMUREL) estão incluídas neste informe.

**Gráfico 01** - Total das receitas de 2020 a 2021 e taxa de crescimento nas receitas para os municípios da AMESC



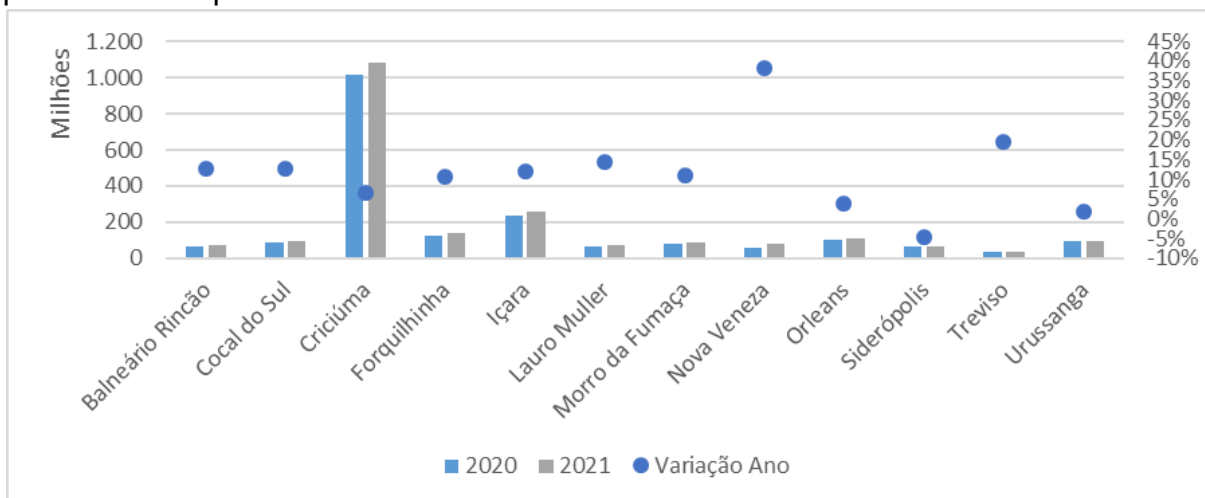
Fonte: Sistema de Informações Contábeis e Fiscais do Setor Público Brasileiro - Siconfi (2023) adaptado e sistematizado pelo Observatório de Desenvolvimento Socioeconômico e Inovação da Unesc.

Legenda: "Balneário Arroio do" = Balneário Arroio do Silva

Araranguá, apesar de ter uma participação expressiva no total das receitas da Amesc, apresentou um aumento de R\$ 208 milhões para R\$ 228 milhões, um crescimento de 9,46%, abaixo da média dos municípios da região que foi de pouco mais de 11,4%. Em relação às variações anuais, o município de Balneário Arroio do Silva apresentou uma variação positiva de quase 35% no total das receitas entre 2020 e 2021, um acréscimo de cerca de R\$ 15 milhões. Sendo o único município a apontar um aumento acima do patamar dos 30%, despontando como o município que mais cresceu na região da AMESC.

Com relação a região da AMREC o gráfico 02 apresenta o total das receitas e suas respectivas taxas de crescimento durante o período de 2020 e 2021.

## Gráfico 02 - Total das receitas de 2020 a 2021 e taxa de crescimento nas receitas para os municípios da AMREC

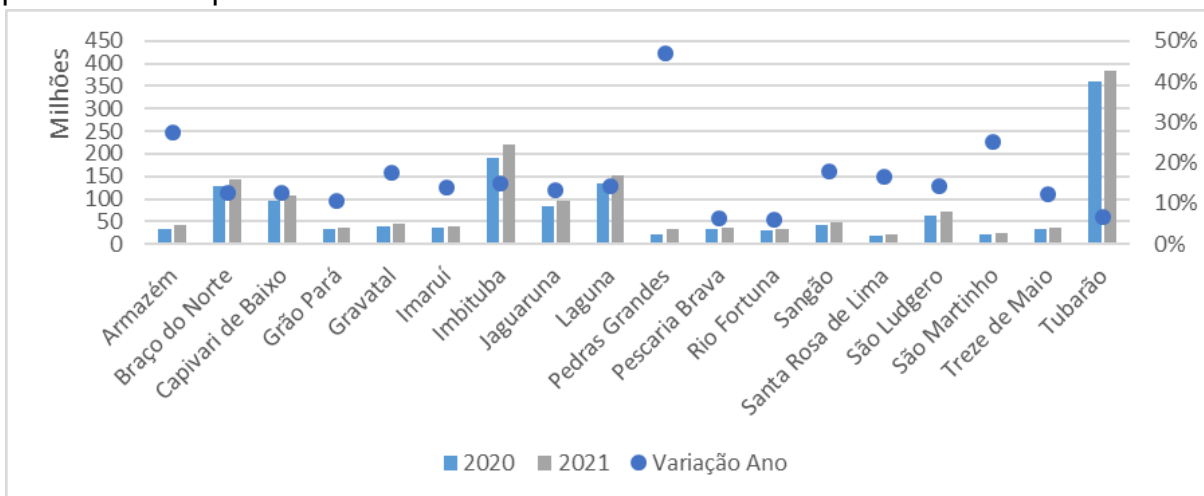


Fonte: Sistema de Informações Contábeis e Fiscais do Setor Público Brasileiro - Siconfi (2023) adaptado e sistematizado pelo Observatório de Desenvolvimento Socioeconômico e Inovação da Unesc

Criciúma, o único município das três regiões (AMESC, AMREC, AMUREL) a ter um total de receitas de mais de 1 bilhão de reais e, portanto, o maior da AMREC. Durante o período analisado o referido município apresentou um acréscimo de R\$ 67 milhões no total de receitas. Em 2020 o valor nominal foi de R\$ 1,016 bilhão e, em 2021, as receitas foram de R\$ 1,083 bilhão. Desse modo, Criciúma apresentou uma taxa de crescimento em suas receitas de 6,61%. No que diz respeito às taxas de crescimento das receitas, o município que apresentou a menor variação foi o de Siderópolis, com uma queda de 4,77% para o período analisado. No sentido oposto o município de Nova Veneza apresentou a maior taxa de crescimento nas receitas, passando de R\$ 58,86 milhões para R\$ 81,29 milhões, um crescimento de mais 38%.

Em relação a região da AMUREL o gráfico 03 apresenta o total das receitas referente aos anos de 2020 e 2021 e as taxas de crescimento para cada um dos municípios que compõem a associação.

### Gráfico 03 - Total das receitas de 2020 a 2021 e taxa de crescimento nas receitas para os municípios da AMUREL



Fonte: Sistema de Informações Contábeis e Fiscais do Setor Público Brasileiro - Siconfi (2023) adaptado e sistematizado pelo Observatório de Desenvolvimento Socioeconômico e Inovação da Unesc

No que se refere a AMUREL, é notável a participação do município de Tubarão no total das receitas da região. Em termos de receita, o município ocupa a segunda, considerando as três associações. As receitas, em 2020, totalizaram R\$ 360,5 milhões e, em 2021, esse valor foi de R\$ 384,6 milhões, um crescimento de mais de 6,6%. Pedras Grandes, apesar de possuir um total de receitas abaixo da maioria, foi o município que apresentou a maior taxa de crescimento das receitas totais, 47% no período analisado. As receitas, em valores nominais, saíram de R\$ 21,5 milhões, em 2020, para R\$ 31,6 milhões em 2021.

**Como citar:** FABRIS, T. R.; WATANABE, M. (Org.). Informativo de Receitas (Receitas dos Municípios da Região Sul de Santa Catarina). 1 ed. OBDESI/UNESC. Criciúma, 2023. Disponível em: <http://observatorio.unesc.net/informativo>.

Material elaborado com apoio do Edital 20/2022, da FAPESC.